

RESULTADOS DE DESEMPEÑO DE PROGRAMAS PRESUPUESTARIOS

Con fundamento a lo establecido en el artículo 102 sexies y 102 decies de la Ley para el Ejercicio y Control de los Recursos Públicos, así como al artículo 49 de los Lineamientos Generales de Gestión Para Resultados para la Administración Pública del Estado de Guanajuato, se informan los resultados del avance físico de los Programas presupuestarios (Pp) con base en la información documentada en el Sistema de Evaluación al Desempeño (SED) por las dependencias y entidades con corte al cuarto trimestre 2025.

Con la finalidad de que pueda analizarse el logro en los objetivos establecidos de corto y mediano plazo en la Matriz de Indicadores para Resultados (MIR¹), para cada Pp se incluye la siguiente información:

- ✓ Total de indicadores del Pp.
- ✓ Porcentaje de reporte global y detallado por nivel de objetivo de la MIR.
- ✓ Porcentaje de cumplimiento, el cual se compone por dos tipos de desempeño:
 - Desempeño de Gestión, el cual está asociado a la transformación de recursos en bienes y servicios públicos entregados a la población: indicadores de nivel Componente y Actividad de la MIR.
 - Desempeño Estratégico, el cual está asociado a los resultados generados por el Pp: indicadores de nivel Propósito de la MIR.

RESULTADOS GENERALES

- ✓ Eje Guanajuato es Tranquilidad es el eje con mayor porcentaje promedio de reporte al periodo con un 98.9%
- ✓ Eje Guanajuato es Confianza es el eje con mayor porcentaje promedio de Desempeño de Gestión, con un 91.0% con respecto a sus objetivos anuales.

¹La MIR es una herramienta de planeación estratégica que en forma resumida, sencilla y armónica establece con claridad los objetivos del Pp y su alineación con aquellos de la planeación nacional y sectorial; incorpora los indicadores que miden los objetivos y resultados esperados; identifica los medios para obtener y verificar la información de los indicadores; describe los bienes y servicios a la sociedad, así como las actividades e insumos para producirlos, e incluye supuestos sobre los riesgos y contingencias que pueden afectar el desempeño del programa (SHCP, “Guía para el diseño de la Matriz de Indicadores para Resultados”, 2016).

En la siguiente figura, se presenta la distribución de los Pp vigentes para el ejercicio 2025 por eje de gobierno, así como el total de indicadores de los mismos:

Figura 1. Distribución de Programas presupuestarios por Eje de Gobierno



Fuente: Elaborado por la SF, Dirección General de Presupuesto, con base en la información del SED, 2025.

1/ Indicadores vigentes al cierre del periodo que se reporta.

Al cuarto trimestre del ejercicio 2025, se cuenta con un universo de 5,322 indicadores correspondientes a los 93 Programas presupuestarios vigentes, de los cuales 80 corresponden al Poder Ejecutivo.

Tabla.1 Distribución de indicadores por eje de gobierno

Eje de gobierno	Número total de indicadores	Fin ²	Propósito ³	Componente ⁴	Actividad ⁵
Guanajuato es tranquilidad	477	37	45	148	247
Guanajuato es igualdad	662	48	41	153	420
Guanajuato es vocación	2,248	34	62	460	1,692
Guanajuato es prosperidad	438	20	18	93	307
Guanajuato es armonía	565	29	45	107	384
Guanajuato es confianza	542	57	57	173	255
Poderes y Autónomos	390	31	27	114	218
Número total de indicadores	5,322	256	295	1,248	3,523

Fuente: Elaborado por la SF, Dirección General de Presupuesto, con base en la información del Sistema de Evaluación del Desempeño (SED), 2025.

De la lectura de la tabla se destaca lo siguiente:

- ✓ El eje que concentran el mayor porcentaje de indicadores es Guanajuato es vocación, concentrando un 42.23%
- ✓ 66.19% de los indicadores se concentran en el nivel Actividad de la MIR.

² **Fin:** Indica la forma en que el programa contribuye al logro de un objetivo estratégico de orden superior con el que está alineado (Objetivo de la Dependencia, del Sector o del PND).

³ **Propósito:** Es el objetivo del programa, la razón de ser del mismo. Indica el efecto directo que el programa se propone alcanzar sobre la población o área de enfoque.

⁴ **Componentes:** Son los productos o servicios que deben ser entregados durante la ejecución del programa, para el logro de su Propósito.

⁵ **Actividades:** Son las principales acciones y recursos asignados para producir cada uno de los Componentes.

Los 80 Programas presupuestarios vigentes del Poder Ejecutivo fueron objeto de reporte de información, con un total de 4,534 indicadores al cuarto trimestre.

Tabla.2 Distribución de indicadores susceptibles de seguimiento al cuarto trimestre por eje de gobierno

Eje de Gobierno	Número total de indicadores	Fin	Propósito	Componente	Actividad
Guanajuato es tranquilidad	428	26	37	121	244
Guanajuato es igualdad	624	45	35	128	416
Guanajuato es vocación	2,128	28	36	436	1,628
Guanajuato es prosperidad	354	1	2	76	275
Guanajuato es armonía	510	22	29	87	372
Guanajuato es confianza	490	47	43	153	247
Número total de indicadores	4,534	169	182	1,001	3,182

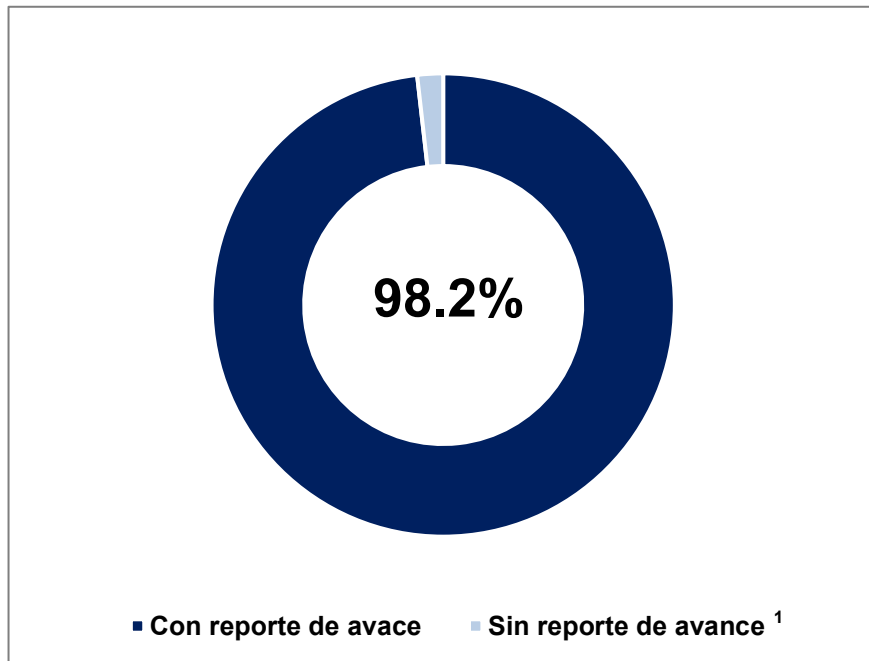
Fuente: Elaborado por la SF, Dirección General de Presupuesto, con base en la información del Sistema de Evaluación del Desempeño (SED), 2025.

De la lectura de la tabla se destaca lo siguiente:

- ✓ El eje que concentra el mayor porcentaje de indicadores susceptibles de seguimiento al trimestre que se informa es Guanajuato es vocación, concentrando un 46.93%.
- ✓ 70.18% de los indicadores susceptibles de reporte se concentran en el nivel Actividad de la MIR.

El porcentaje general de reporte observado de los Programas presupuestarios del Poder Ejecutivo con corte al cuarto trimestre 2025 es del 98.2%.

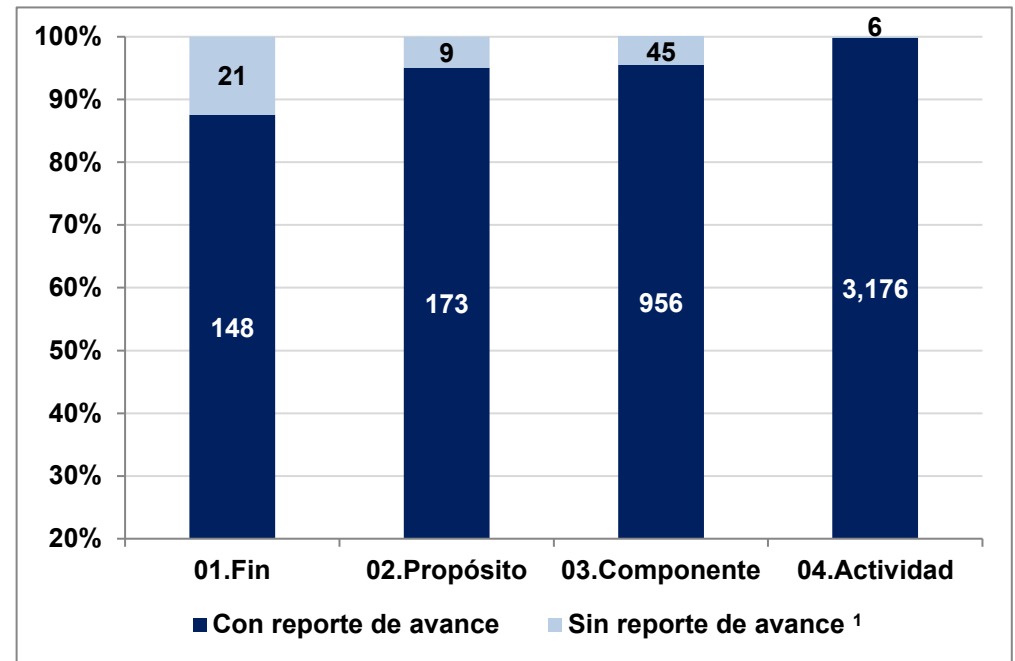
Gráfico 1. Reporte de avances físicos al cuarto trimestre 2025



Fuente: Elaborado por la SF, Dirección General de Presupuesto, con base en la información del Sistema de Evaluación del Desempeño (SED), 2025.

¹ Los indicadores que reportaron un valor de cero en el SED son considerados sin reporte de avance.

Gráfico 2. Reporte de avances por nivel MIR al cuarto trimestre 2025



Fuente: Elaborado por la SF, Dirección General de Presupuesto, con base en la información del Sistema de Evaluación del Desempeño (SED), 2025.

¹ Los indicadores que reportaron un valor de cero en el SED son considerados sin reporte de avance.

DESEMPEÑO POR EJE

Con el objetivo de realizar un análisis más preciso del cumplimiento de los Pp, este se ha desglosado por dos tipos de desempeño:

- **Desempeño de Gestión**, el cual está asociado a la transformación de recursos en bienes y servicios públicos entregados a la población por parte de las dependencias y entidades, por lo que se consideran los indicadores de nivel Componente y Actividad de la MIR.
- **Desempeño Estratégico**, el cual está asociado a los resultados generados por el Pp, por lo que se consideran los indicadores de nivel Propósito de la MIR.

Consideraciones:

- Se toman en cuenta los Pp a cargo del Ejecutivo.
 - En el avance ponderado se consideran los indicadores susceptibles de reporte al periodo que se informa, en función de la frecuencia de medición y la fecha de disponibilidad de la información, ambas documentadas en la Ficha Técnica del Indicador.
- | Trimestre | Frecuencia de medición |
|---------------|--|
| 1er Trimestre | Mensual y bimestral. |
| 2do Trimestre | Mensual, bimestral, trimestral, cuatrimestral y semestral. |
| 3er Trimestre | Mensual, bimestral, trimestral, cuatrimestral y semestral. |
| 4to Trimestre | Mensual, bimestral, trimestral, cuatrimestral, semestral, anual, bienal, trienal y quinquenal. |
- Los indicadores sin reporte de avance se promedian con un valor de 0%. Cuando el porcentaje de cumplimiento de algún indicador excede el 100%, este se topa a 100% para el cálculo del desempeño del Pp.
 - Para todos los periodos trimestrales, se presenta la información referente al porcentaje promedio del Desempeño de Gestión de los indicadores susceptibles de reporte, con respecto a la meta anual programada.
 - La información referente al porcentaje promedio del Desempeño Estratégico se presenta sólo para la Cuenta Pública. Lo anterior debido a que por su naturaleza, los indicadores asociados al Desempeño Estratégico deben tener una frecuencia de medición mayor para poder mostrar información relevante sobre los resultados generados por el Pp que difícilmente pueden ser valorados y cuantificados en periodos trimestrales.
 - Se excluye del cálculo el nivel Fin de la MIR, toda vez que este nivel de objetivo indica la forma en que el Pp contribuye al logro de un objetivo estratégico de orden superior con el que está alineado (PED, PND), por lo que trasciende al desempeño de este.

Eje Guanajuato es Tranquilidad

Programa presupuestario	Número Indicadores ¹	Cumplimiento de Gestión ²	
		Reporte	Desempeño
E008. Atención integral a niñas, niños y adolescentes	30	93%	83%
E015. Certeza jurídica para la población guanajuatense	17	100%	78%
E016. Certeza jurídica y derechos de los adultos y adolescentes internos	65	100%	87%
E031. Eficacia en la operatividad policial	96	100%	74%
E032. Eficiencia de la justicia laboral	22	100%	96%
E037. Fortalecimiento de la gobernabilidad en el Estado	63	98%	89%
E044. Participación de la sociedad en la prevención de delitos	30	97%	87%
E050. Prevención y atención oportuna de emergencias y desastres	14	100%	96%
E053. Regularización de la tenencia de la tierra	5	100%	87%
G005. Fomento y vigilancia del cumplimiento del trabajo decente	8	100%	83%
P014. Fortalecimiento del sistema estatal de seguridad pública	15	100%	71%
Resultados del Eje	365	98.9%	84.6%



Fuente: Elaborado por la SF, Dirección General de Presupuesto, con base en la información del SED, 2025.
¹/Total de indicadores asociados al Desempeño de Gestión, susceptibles de reporte al periodo que se informa.
²/Porcentaje promedio de reporte y cumplimiento de indicadores de nivel Componente y Actividad.

Se destaca la siguiente información del eje Guanajuato es Tranquilidad:

- ✓ 8 Programas presupuestarios del eje reportaron el 100% de los indicadores susceptibles al periodo que se informa.
- ✓ El Programa presupuestario con mayor Desempeño de Gestión es el E050. Prevención y atención oportuna de emergencias y desastres con 96%.

Eje Guanajuato es Igualdad

Programa presupuestario	Número Indicadores ¹	Cumplimiento de Gestión ²	
		Reporte	Desempeño
E007. Atención integral a las personas con discapacidad	37	92%	52%
E009. Atención integral para adultos mayores	13	100%	99%
E010. Reconstrucción del tejido social	57	100%	90%
E012. Atención Médica	171	99%	95%
E014. Certeza jurídica en los procesos conciliatorios de los conflictos derivados del acto médico	12	100%	98%
E045. Acceso equitativo y oportunidades de desarrollo para mujeres y hombres	59	93%	80%
E054. Rehabilitación de niños y adolescentes en conflicto	3	67%	65%
E061. Valores en familia	10	100%	96%
E064. Prevención en salud	71	100%	91%
S003. Impulso al combate a la pobreza con el mejoramiento de la situación familiar	27	96%	76%
S006. Asistencia y orientación alimentaria	15	100%	85%
S008. Atención integral al migrante y su familia e internacionalización de Guanajuato	36	97%	91%
S019. Fortalecimiento de la infraestructura y servicios para el desarrollo comunitario y regional	33	91%	76%
Resultados del Eje	544	95.0%	84.3%

Cumplimiento del Eje

Porcentaje
Reporte 95%

Desempeño
de Gestión 84%



Fuente: Elaborado por la SF, Dirección General de Presupuesto, con base en la información del SED, 2025.

¹/Total de indicadores asociados al Desempeño de Gestión, susceptibles de reporte al periodo que se informa.

²/Porcentaje promedio de reporte y cumplimiento de indicadores de nivel Componente y Actividad.

Se destaca la siguiente información del eje Guanajuato es Igualdad:

- ✓ 6 Programas presupuestarios del eje reportaron el 100% de los indicadores susceptibles al periodo que se informa.
- ✓ El Programa presupuestario con mayor Desempeño de Gestión es el E009. Atención integral para adultos mayores con 99%.

Eje Guanajuato es Confianza

Programa presupuestario	Número Indicadores ¹	Cumplimiento de Gestión ²	
		Reporte	Desempeño
E006. Atención ciudadana	12	100%	89%
E036. Divulgación de la ciencia y la tecnología	36	100%	86%
E039. Sustentabilidad energética	3	100%	86%
E060. Unidad de Televisión de Guanajuato	10	100%	93%
E063. Formación científica y tecnológica	12	92%	70%
E069. Gestión del Sistema Estatal de Archivos, Conservación, Preservación y Difusión del Patrimonio del Estado de Guanajuato	13	100%	95%
E070. Sistema Integral de Transparencia, Acceso a la Información Pública y Protección de Datos Personales	10	100%	99%
J001. Garantizar el otorgamiento y pago de seguros y prestaciones de los afiliados del ISSEG	40	100%	88%
M001. Gestión y Control de los Ingresos Públicos del Estado	26	100%	95%
M003. Gestión de la Hacienda Pública orientada a Resultados	29	100%	93%
M004. Administración de los Recursos Humanos, Materiales y Tecnológicos del Estado	22	100%	87%
O005. Sistema Estatal Anticorrupción	14	100%	95%
O006. Consolidación del Control Interno de la Administración Pública Estatal	14	100%	95%
O007. Consolidación de un Guanajuato Íntegro desde el Servidor Público.	14	100%	95%
O008. Consolidación de una Gestión Pública Abierta, Transparente y cercana a la ciudadanía.	24	100%	98%
P011. Sistema estatal de información y evaluación del desarrollo	33	100%	93%
P012. Sistema estatal de planeación	6	100%	98%
P018. Sistema de gestión social y participación ciudadana	10	100%	99%
R005. Certeza jurídica en el actuar del Poder Ejecutivo	9	78%	74%
R007. Comunicación social	9	100%	98%
R008. Asesoría y representación jurídica para guiar el actuar de la Administración Pública Estatal	7	100%	94%
S016. Investigación, desarrollo tecnológico, transferencia de tecnología e innovación	47	98%	83%
Resultados del Eje	400	98.5%	91.0%

Cumplimiento del Eje

Porcentaje Reporte 99%

Desempeño de Gestión 91%



Fuente: Elaborado por la SF, Dirección General de Presupuesto, con base en la información del SED, 2025.

¹/Total de indicadores asociados al Desempeño de Gestión, susceptibles de reporte al periodo que se informa.

²/Porcentaje promedio de reporte y cumplimiento de indicadores de nivel Componente y Actividad.

Se destaca la siguiente información del eje Guanajuato es Confianza:

- ✓ 19 Programas presupuestarios del eje reportaron el 100% de los indicadores susceptibles al periodo que se informa.
- ✓ El Programa presupuestario con mayor Desempeño de Gestión es el P018. Sistema de gestión social y participación ciudadana con 99%.

Eje Guanajuato es Vocación

Programa presupuestario	Número Indicadores ¹	Cumplimiento de Gestión ²	
		Reporte	Desempeño
E003. Actividades artísticas y culturales	134	99%	84%
E005. Promoción de la convivencia escolar pacífica	51	100%	93%
E017. Cobertura de Educación Media Superior y Superior	402	100%	89%
E018. Cobertura en Educación Básica	270	99%	96%
E024. Alianza a favor de la educación para adultos	50	100%	94%
E028. Desarrollo y atención integral de las juventudes	21	100%	77%
E038. Competencias para el trabajo	378	99%	88%
E047. Práctica competitiva y deportiva	50	96%	91%
E057. Trayectoria en Nivel Básico, Media Superior y Superior	201	100%	90%
E062. Competencias en Educación Básica	34	85%	62%
P004. Gestión de centros escolares de Educación Básica	175	100%	92%
P005. Gestión de centros escolares de Educación Media Superior y Superior	298	99%	90%
Resultados del Eje	2,064	98.1%	87.1%


Cumplimiento del Eje

Porcentaje Reporte

98%

Desempeño de Gestión

87%



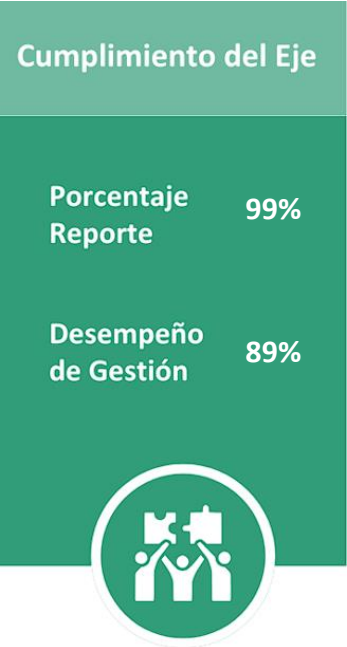
Fuente: Elaborado por la SF, Dirección General de Presupuesto, con base en la información del SED, 2025.
¹/Total de indicadores asociados al Desempeño de Gestión, susceptibles de reporte al periodo que se informa.
²/Porcentaje promedio de reporte y cumplimiento de indicadores de nivel Componente y Actividad.

Se destaca la siguiente información del eje Guanajuato es Vocación:

- ✓ 6 Programas presupuestarios del eje reportaron el 100% de los indicadores susceptibles al periodo que se informa.
- ✓ El Programa presupuestario con mayor Desempeño de Gestión es el E018. Cobertura en Educación Básica con 96%.

Eje Guanajuato es Prosperidad

Programa presupuestario	Número Indicadores ¹	Cumplimiento de Gestión ²	
		Reporte	Desempeño
E020. Comercialización internacional	11	100%	89%
E027. Derrama económica por turismo	73	95%	81%
K005. Logística para los negocios	33	100%	81%
S010. Cadena de valor y fortalecimiento de la productividad	52	96%	91%
S011. Campo sustentable en el uso del agua	20	100%	98%
S018. Capital Humano	99	100%	83%
S021. Fomento a las Actividades Agroalimentarias	55	100%	91%
S022. Fortalecimiento de las Unidades de Producción Familiar	8	100%	95%
Resultados del Eje	351	98.8%	88.5%



Fuente: Elaborado por la SF, Dirección General de Presupuesto, con base en la información del SED, 2025.

¹/Total de indicadores asociados al Desempeño de Gestión, susceptibles de reporte al periodo que se informa.

²/Porcentaje promedio de reporte y cumplimiento de indicadores de nivel Componente y Actividad.

Se destaca la siguiente información del eje Guanajuato es Prosperidad:

- ✓ 6 Programas presupuestarios del eje reportaron el 100% de los indicadores susceptibles al periodo que se informa.
- ✓ El Programa presupuestario con mayor Desempeño de Gestión es el S011. Campo sustentable en el uso del agua con 98%.

Eje Guanajuato es Armonía

Programa presupuestario	Número Indicadores ¹	Cumplimiento de Gestión ²	
		Reporte	Desempeño
E004. Adaptación al cambio climático	9	100%	89%
E021. Conectividad digital	9	100%	89%
E026. Empresa Limpia	12	100%	93%
E041. Justicia ambiental	23	100%	91%
E042. Mitigación de emisiones de gas efecto invernadero	9	100%	91%
E051. Gestión integral de recursos hídricos	28	96%	72%
G001. Fortalecimiento institucional de la inspección y vigilancia para la administración sustentable del territorio	13	100%	95%
G006. Mejoramiento de las condiciones ambientales	48	100%	81%
K003. Sistemas de Abastecimiento de Agua con Calidad	34	94%	48%
K004. Infraestructura para el Desarrollo	150	100%	81%
K006. Sistema de Plantas de Tratamiento de Aguas Residuales	17	94%	58%
P003. Desarrollo regional, urbano y ordenamiento ecológico territorial	45	100%	90%
P006. Gestión integral de la biodiversidad	31	97%	69%
P010. Sistema integral de movilidad	31	100%	85%
Resultados del Eje	459	98.7%	80.9%

Cumplimiento del Eje

Porcentaje Reporte 99%

Desempeño de Gestión 81%



Fuente: Elaborado por la SF, Dirección General de Presupuesto, con base en la información del SED, 2025.

¹/Total de indicadores asociados al Desempeño de Gestión, susceptibles de reporte al periodo que se informa.

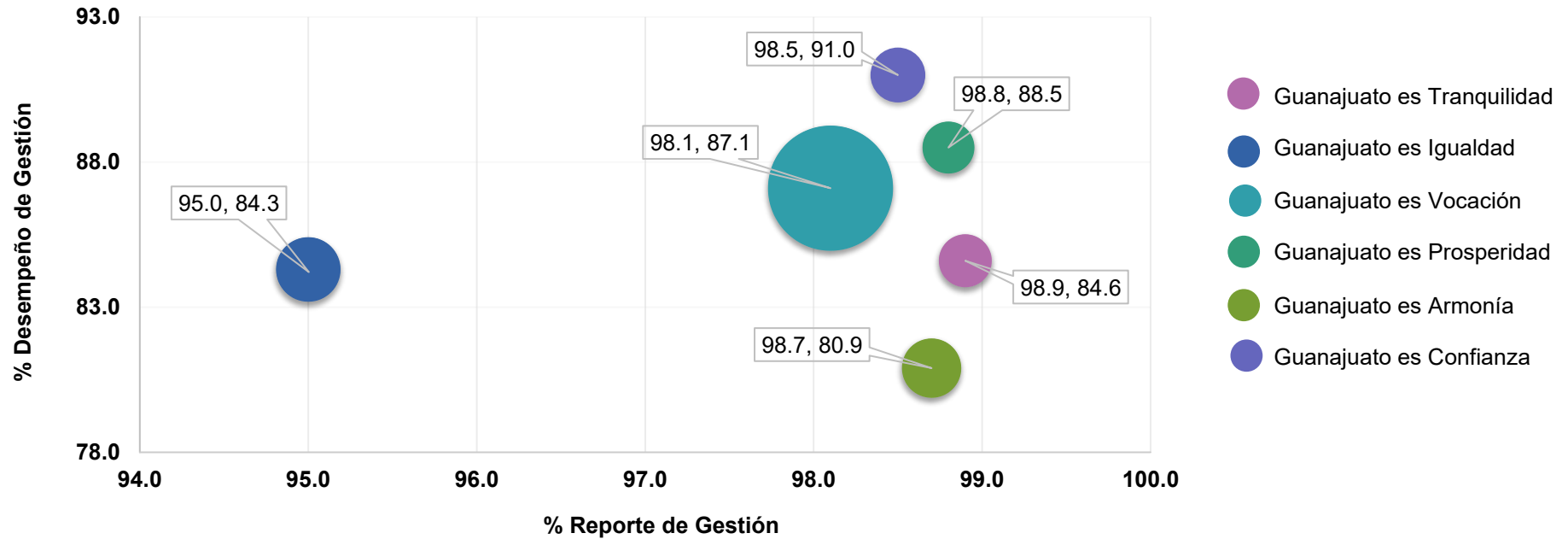
²/Porcentaje promedio de reporte y cumplimiento de indicadores de nivel Componente y Actividad.

Se destaca la siguiente información del eje Guanajuato es Armonía:

- ✓ 10 Programas presupuestarios del eje reportaron el 100% de los indicadores susceptibles al periodo que se informa.
- ✓ El Programa presupuestario con mayor Desempeño de Gestión es el G001. Fortalecimiento institucional de la inspección y vigilancia para la administración sustentable del territorio con 95%.

A continuación se muestra un comparativo por Eje de Gobierno, considerando el porcentaje de Desempeño de Gestión obtenido y el porcentaje de reporte:

**Gráfico 3. Cumplimiento de nivel de Gestión por Eje de Gobierno
Enero – Diciembre 2025**



Fuente: Elaborado por la SF, Dirección General de Presupuesto, SED, 2025.

Se destaca la siguiente información:

- ✓ El eje con mayor porcentaje promedio de cumplimiento de nivel de Gestión es Guanajuato es Confianza con un 98.5% de reporte y un 91.0% de desempeño con respecto a sus objetivos anuales.