



**Contenido:**

Deuda pública estatal	1
Deuda directa	2
Deuda subsidiaria	4
Deuda no avalada	5
Indicadores de deuda	6
Resultados del Sistema de Alertas	8
Calificaciones crediticias del Estado	10
Nota de interés	11

## Deuda pública estatal

### Saldo de la deuda pública estatal y obligaciones

al 30 de abril de 2026  
millones de pesos

#### Financiamientos

Deuda Directa <sup>1/</sup>	8,493.1
Deuda Subsidiaria <sup>2/</sup>	262.2
Deuda No Avalada <sup>3/</sup>	1,339.4

#### Obligaciones

APP's <sup>4/</sup>	3,310.00
---------------------	----------

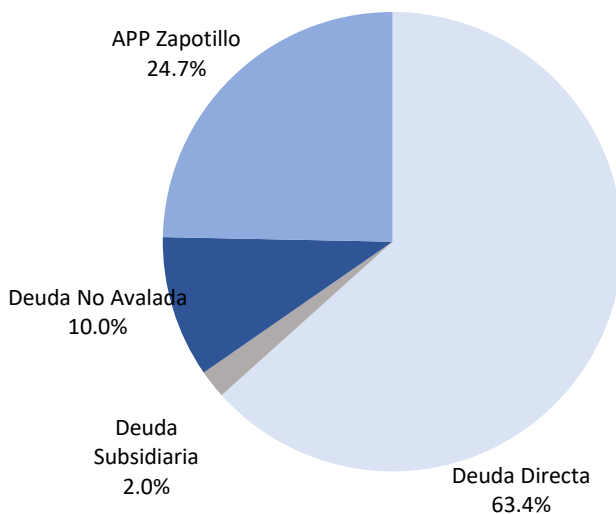
Fuente: Elaboración propia con datos de la DGF/SF.

Notas:

- 1/ Deuda contratada directamente por el Gobierno del Estado.
- 2/ Deuda contratada por los municipios o sus entes públicos en los que el Gobierno del Estado suscribió como deudor subsidiario.
- 3/ Deuda de los municipios o sus entes públicos que no cuenta con el aval del Gobierno del Estado.
- 4/ Se refiere a la Asociación Público-Privada del proyecto denominado "Acueducto El Zapotillo - Los Altos de Jalisco - León, Gto.", el cual se encuentra actualmente suspendido. Contratado por el Gobierno del Estado a través de la Comisión Estatal del Agua de Guanajuato.

### Distribución de la deuda pública estatal y obligaciones

al 30 de abril de 2026  
porcentaje



Fuente: Elaboración propia con información de la DGF/SF.

## Deuda directa

### Saldo de la deuda directa por crédito

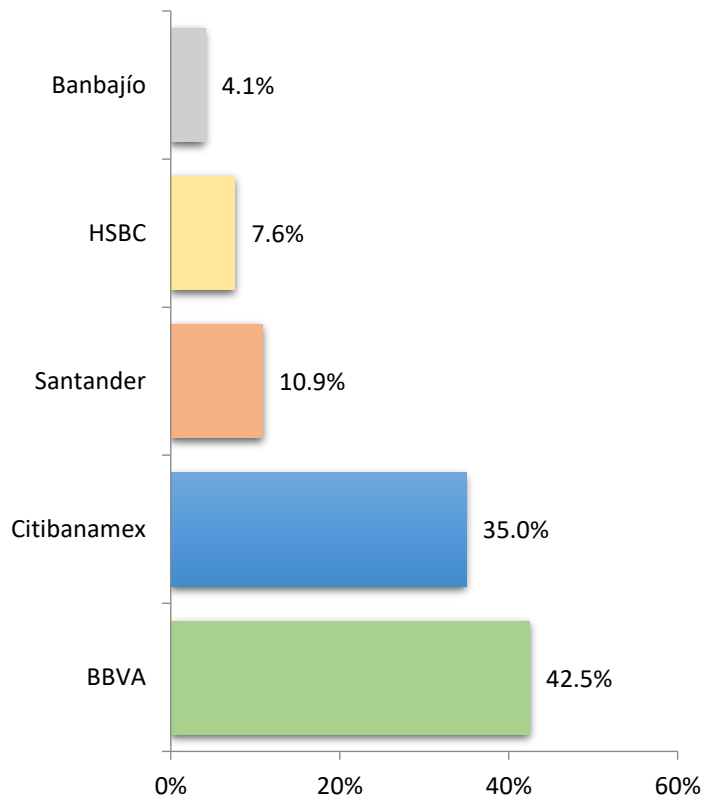
millones de pesos

Crédito	Marzo 2026	Abril 2026
BBVA Bancomer 2018	712.4	701.7
BBVA Bancomer 2020	547.0	534.6
BBVA Bancomer 2021	913.8	903.1
BBVA 800	630.5	623.7
BBVA 600	470.5	464.7
BBVA 500	383.3	377.8
Banamex 2016	261.0	248.5
Banamex 2020	595.0	584.3
Banamex 2021	832.3	819.5
Banamex 2022	585.4	577.6
Banamex 2023	750.2	741.6
Santander 2020	933.6	925.1
Bajío 2020	359.2	346.6
HSBC 2S	428.8	422.0
HSBC 3S	226.7	222.2
<b>Saldo deuda directa</b>	<b>8,629.7</b>	<b>8,493.1</b>

Fuente: Elaboración propia con información de la DGF/SF.

### Distribución de la deuda directa por acreedor

porcentaje



Fuente: Elaboración propia con información de la DGF/SF.

### Indicadores respecto del saldo de la deuda directa

al 30 de abril de 2026

porcentaje

% de Presupuesto de Egresos <sup>1/</sup>	6.1%
% de Participaciones <sup>2/</sup>	23.0%
% Ingresos de Libre Disposición <sup>3/</sup>	14.5%

Notas:

1/ Comparativo respecto al monto establecido en la Ley del Presupuesto General de Egresos del Estado de Guanajuato para el Ejercicio Fiscal de 2026.

2/ Comparativo respecto al monto establecido en la Ley de Ingresos del Estado de Guanajuato para el Ejercicio Fiscal de 2026, excluyendo las que les corresponden a los municipios.

3/ Se toman los montos de los ingresos de libre disposición establecidos en la Ley de Ingresos del Estado de Guanajuato para el Ejercicio Fiscal de 2026.

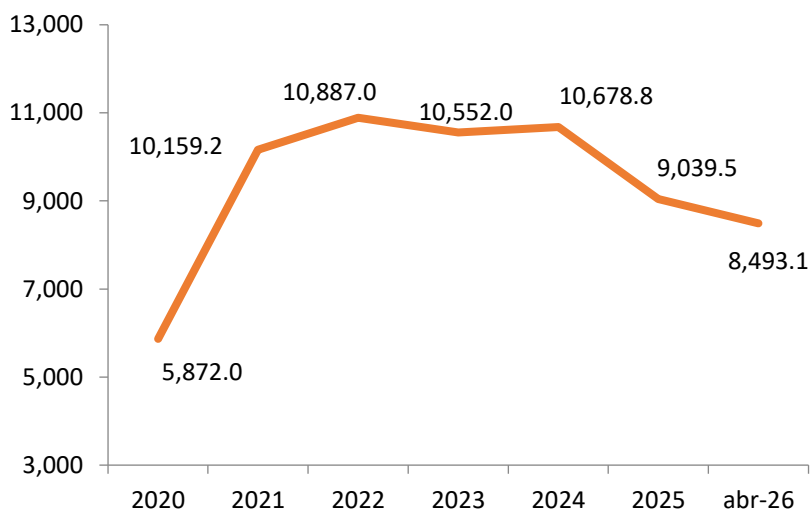
Fuente: Elaboración propia con información de la DGF/SF.

## Deuda directa

### Evolución de saldo de la deuda directa

millones de pesos

Año	Saldo
2020	5,872.0
2021	10,159.2
2022	10,887.0
2023	10,552.0
2024	10,678.8
2025	9,039.5
Abr 2026	8,493.1



Nota: Los saldos se presentan al cierre de cada ejercicio y al corte del mes que se reporta.

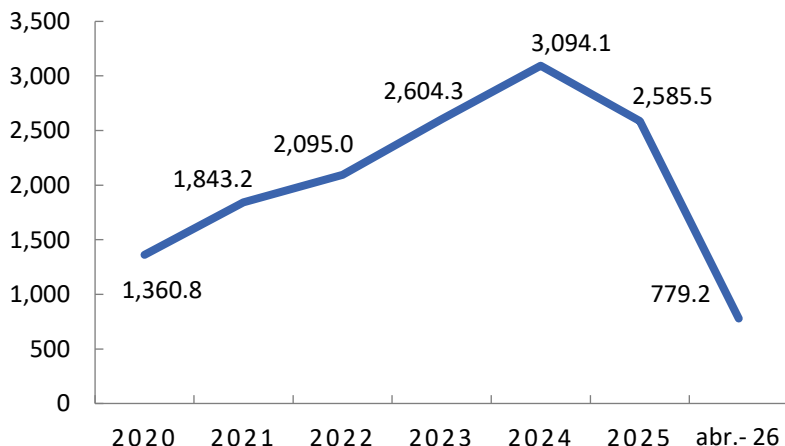
Fuente: Elaboración propia con información de la DGF/SF.

Fuente: Elaboración propia con información de la DGF/SF.

### Evolución del servicio de la deuda directa

millones de pesos

Año	Ejercido
2020	1,360.8
2021	1,843.2
2022	2,095.0
2023	2,604.3
2024	3,094.1
2025	2,585.5
Abr 2026	779.2



Nota: La información se presenta al cierre de cada ejercicio y al corte del mes que se reporta.

Fuente: Elaboración propia con información de la DGF/SF.

Fuente: Elaboración propia con información de la DGF/SF.

## Deuda subsidiaria

### Deuda subsidiaria por ente público

millones de pesos

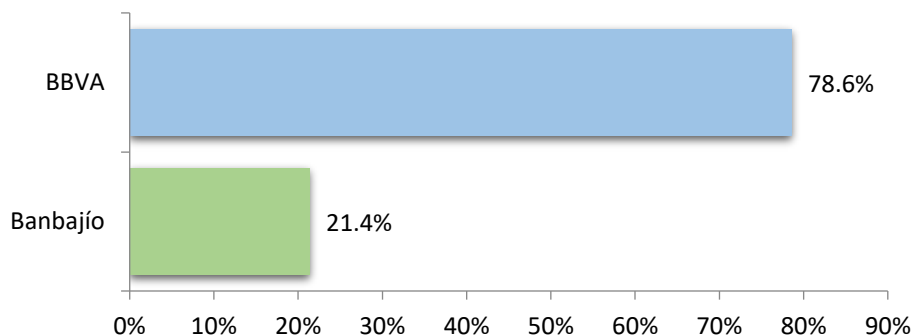
Municipio	Marzo 2026	Abril 2026
Celaya	99.5	97.5
Comonfort	2.1	2.0
Manuel Doblado	1.1	1.0
Irapuato	111.2	108.6
Salamanca	39.0	38.3
San Francisco del Rincón	5.2	4.9
Santa Cruz de Juventino Rosas	6.3	6.1
Valle de Santiago	2.8	2.7
Yuriria	1.2	1.1
<b>Total deuda subsidiaria</b>	<b>268.3</b>	<b>262.2</b>

Nota: Los municipios de Apaseo el Grande, Jerécuaro, Pénjamo, Romita, Silao, Valle de Santiago y Villagrán, así como los organismos de agua de Salvatierra y Salamanca tienen créditos liquidados que no se han cancelado.

Fuente: Elaboración propia con información de la DGF/SF.

### Distribución de la deuda subsidiaria por acreedor

porcentaje



Fuente: Elaboración propia con información de la DGF/SF.

## Deuda no avalada

### Deuda no avalada por ente público

millones de pesos

Municipio	Marzo 2026	Abril 2026
León	1,180.7	1,168.4
San Miguel de Allende	37.1	36.2
Irapuato	136.3	134.8
<b>Total municipios</b>	<b>1,354.1</b>	<b>1,339.4</b>
<b>Organismo de agua</b>		
León		
<b>Total organismos</b>		
<b>Total no subsidiaria</b>	<b>1,354.1</b>	<b>1,339.4</b>

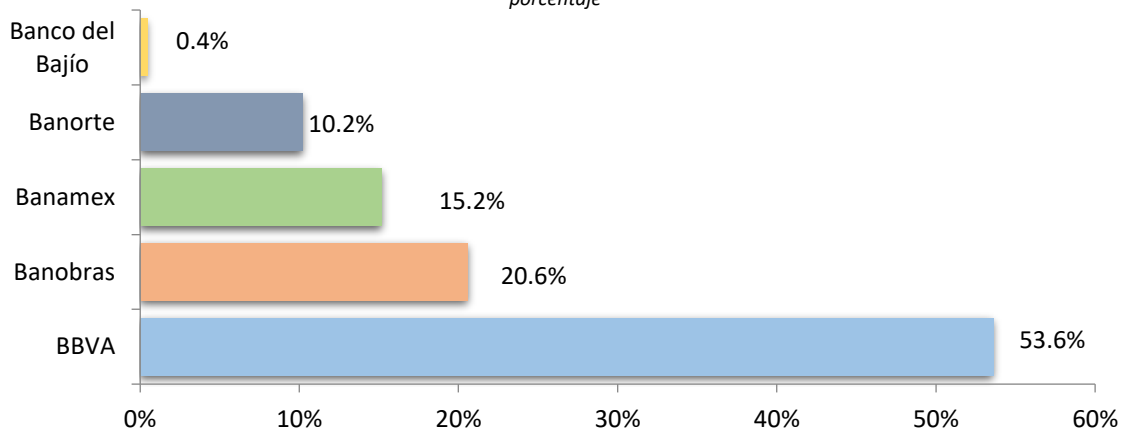
Notas:

1/ El crédito del organismo de agua de León es un crédito en cuenta corriente que a la fecha no se ha dispuesto.

Fuente: Elaboración propia con información de la DGF/SF.

### Distribución de la deuda no avalada por acreedor

porcentaje



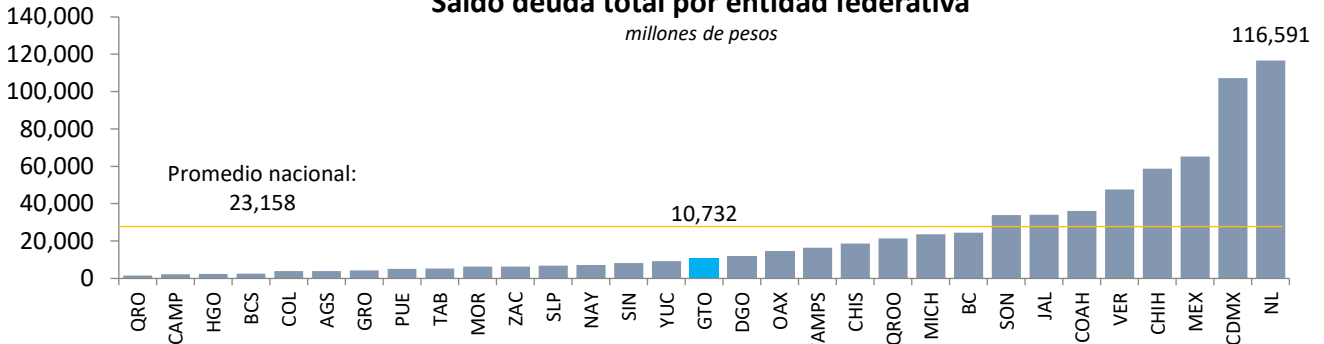
Fuente: Elaboración propia con información de la DGF/SF.

# Indicadores de deuda pública

## Cuarto Trimestre de 2025

### Saldo deuda total por entidad federativa

millones de pesos

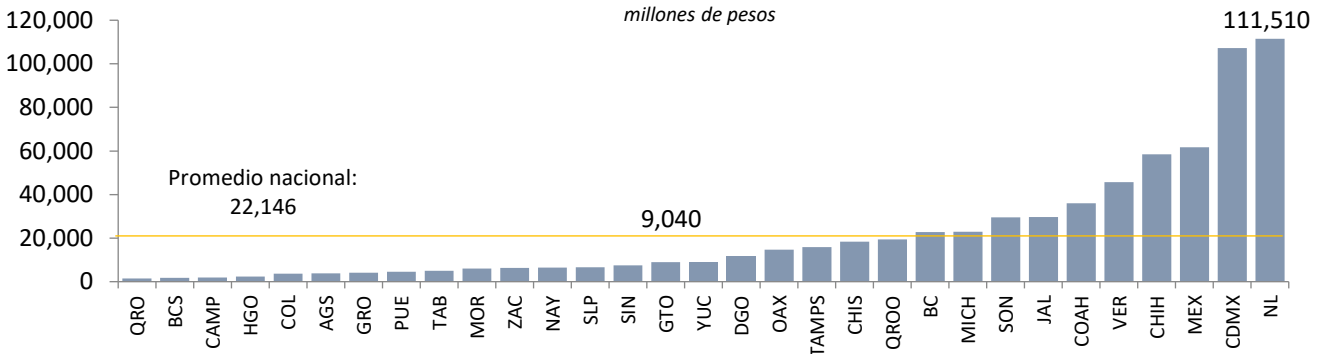


Nota: Tlaxcala no es objeto de la medición, toda vez que no cuenta con financiamientos y obligaciones inscritos en el Registro Público Único. Considera el saldo de los financiamientos de cada entidad federativa y sus entes públicos, así como de sus municipios y sus entes públicos.

Fuente: Elaborado con información de la SHCP al 4to. trimestre de 2025.

### Saldo deuda directa por entidad federativa

millones de pesos

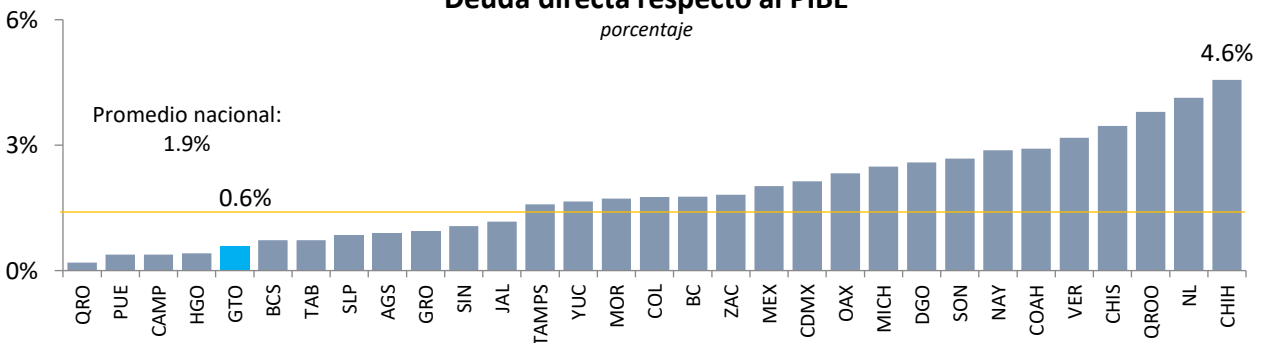


Nota: Tlaxcala no es objeto de la medición, toda vez que no cuenta con financiamientos y obligaciones inscritos en el Registro Público Único.

Fuente: Elaborado con información de la SHCP al 4to. trimestre de 2025.

### Deuda directa respecto al PIB

porcentaje



Nota: Tlaxcala no es objeto de la medición, toda vez que no cuenta con financiamientos y obligaciones inscritos en el Registro Público Único.

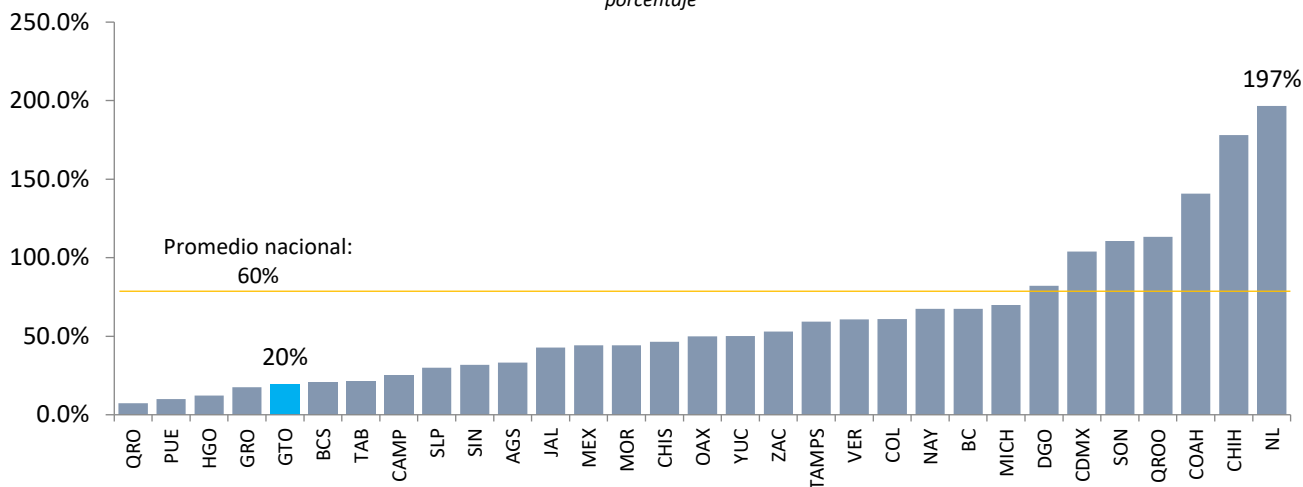
Fuente: Elaborado con información de la SHCP al 4to. trimestre de 2025 y PIB de INEGI con cifras preliminares de 2024.

# Indicadores de deuda pública

## Cuarto Trimestre de 2025

### Deuda directa respecto a participaciones

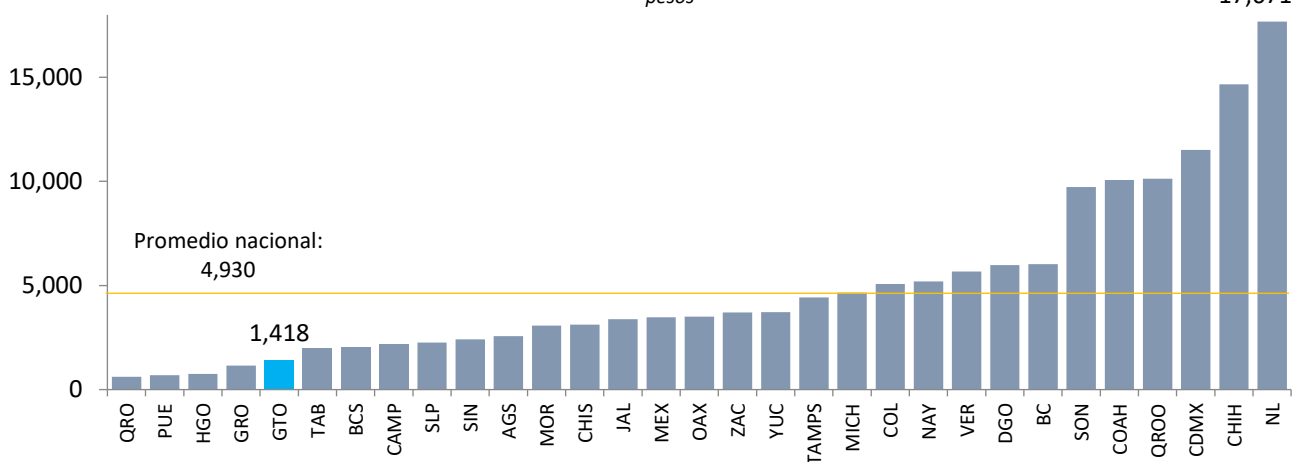
porcentaje



Nota: Tlaxcala no es objeto de la medición, toda vez que no cuenta con financiamientos y obligaciones inscritos en el Registro Público Único.  
Fuente: Elaborado con información de la SHCP al 4to. trimestre de 2025 y Participaciones pagadas 2025, sólo lo correspondiente a entidades federativas.

### Deuda directa per cápita

pesos



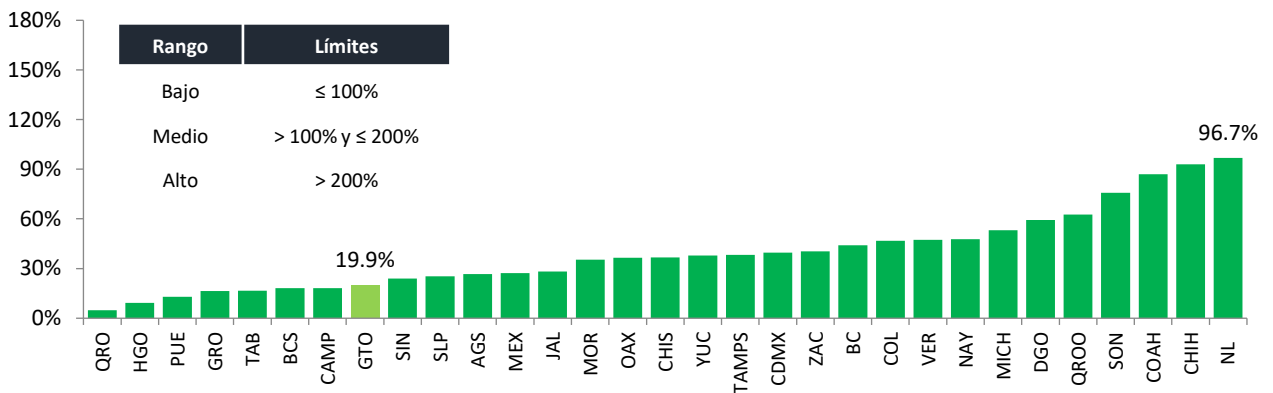
Nota: Tlaxcala no es objeto de la medición, toda vez que no cuenta con financiamientos y obligaciones inscritos en el Registro Público Único.  
Fuente: Elaborado con información de la SHCP al 4to. trimestre de 2025; INEGI. Encuesta Nacional de Ocupación y Empleo, población total al 4T 2025.

# Resultados del Sistema de Alertas Cuarto Trimestre de 2025

## Guanajuato Endeudamiento sostenible



### Deuda pública y obligaciones sobre ingresos de libre disposición *porcentaje*



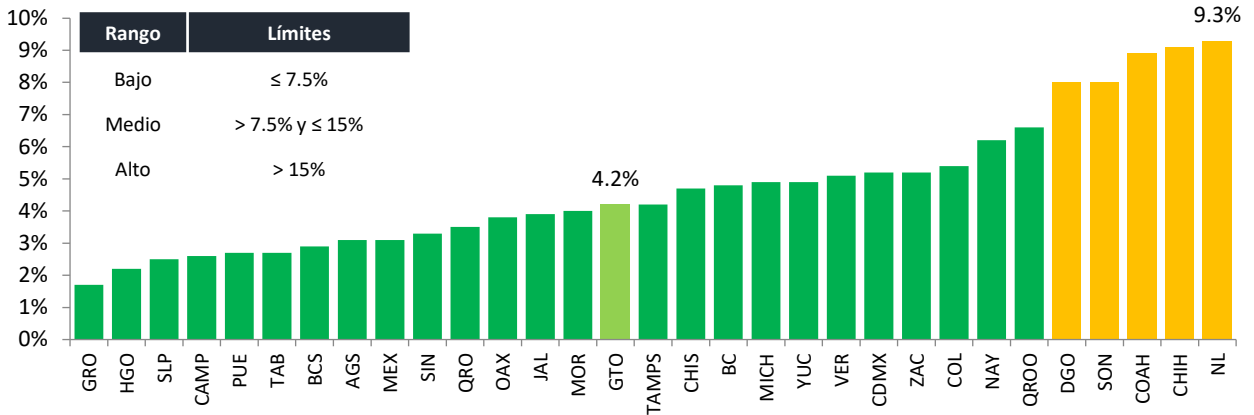
Nota: Tlaxcala no es objeto de la medición del Sistema de Alertas, toda vez que no cuenta con financiamientos y obligaciones inscritos en el Registro Público Único.

Fuente: Resultado del Sistema de Alertas del 4to. trimestre de 2025 publicado el 27 de febrero de 2026.

# Resultados del Sistema de Alertas Cuarto Trimestre de 2025

## Servicio de la deuda y de obligaciones sobre ingresos de libre disposición

porcentaje

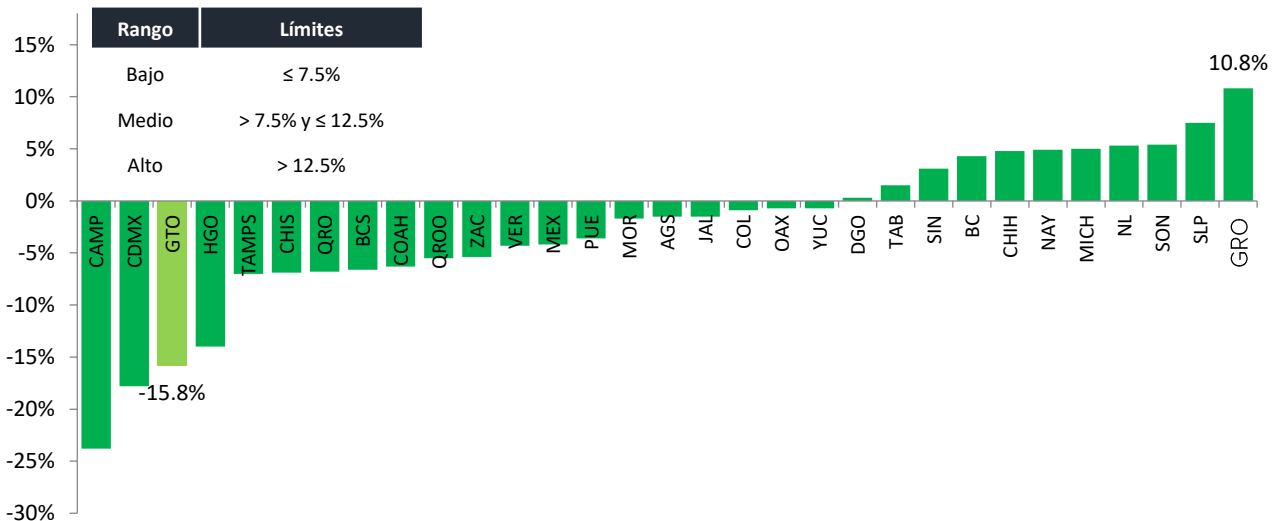


Nota: Tlaxcala no es objeto de la medición del Sistema de Alertas, toda vez que no cuenta con financiamientos y obligaciones inscritos en el Registro Público Único.

Fuente: Resultado del Sistema de Alertas del 4to. trimestre de 2025 publicado el 27 de febrero de 2026.

## Obligaciones a Corto Plazo y Proveedores y Contratistas sobre Ingresos Totales

porcentaje



Nota: Tlaxcala no es objeto de la medición del Sistema de Alertas, toda vez que no cuenta con financiamientos y obligaciones inscritos en el Registro Público Único.

Fuente: Resultado del Sistema de Alertas del 4to. trimestre de 2025 publicado el 27 de febrero de 2026.

## Calificaciones crediticias del Estado

Calificadora	Escala Nacional	Escala Global
	<b>AAA(mex)</b> (22-abr-26)	<b>BBB-</b> (22-abr-26)
	<b>AAA.mx</b> (16-jun-25)	n. a.
	<b>mxAAA</b> (24-jul-25)	<b>BBB</b> (24-jul-25)
Calificadora	Perfil crediticio independiente	
	<b>a+</b> (22-abr-26)	

Nota: Derivado de la reestructura en la agencia Moody's, se dejó de publicar la calificación en escala global y se modifica la nomenclatura de la calificación.

Fuente: Elaborado con información de los comunicados publicados por cada agencia.

## Nota de interés

### El FMI advierte sobre un “escenario adverso” si se prolonga la guerra en Irán

El FMI advirtió este jueves que las continuas perturbaciones por la guerra con Irán implican que su perspectiva económica mundial se desplaza hacia un escenario "adverso", caracterizado por un recorte en el crecimiento y mayores riesgos para la inflación.

En abril, el informe "Perspectivas de la economía mundial" de la institución multilateral de crédito pronosticó que el crecimiento global caería al 3.1% en 2026 dentro de su escenario de "referencia", pero advirtió sobre un panorama más sombrío si el conflicto bélico se prolonga.

En el escenario "adverso" —en el que los precios del petróleo se mantienen elevados durante un periodo más prolongado, las expectativas de inflación pierden estabilidad y las condiciones financieras se endurecen— el crecimiento se desaceleraría hasta el 2.5%, señaló el Fondo Monetario Internacional en aquel momento.

Este jueves, la portavoz principal del FMI declaró que la economía mundial se dirige hacia esta situación menos propicia.

"Nos estamos adentrando en el escenario adverso. No obstante, las expectativas de inflación se mantienen razonablemente bien ancladas y las condiciones financieras siguen siendo acomodaticias", comentó Julie Kozack a periodistas en Washington.

El Fondo contempla asimismo un escenario "severo", en el cual el crecimiento se desaceleraría hasta el 2.0% y la inflación se dispararía hasta el 6%. La actualización del informe "Perspectivas de la economía mundial" está prevista para julio.

### Expansión

La información presentada es de carácter informativo. Los datos oficiales de la situación de la deuda pública del Estado se encuentran plasmados en los Informes Financieros Trimestrales publicados en la página oficial de la Secretaría de Finanzas.