



Contenido:

Deuda pública estatal	1
Deuda directa	2
Deuda subsidiaria	4
Deuda no avalada	5
Indicadores de deuda	6
Resultados del Sistema de Alertas	8
Calificaciones crediticias del Estado	10
Nota de interés	11

Deuda pública estatal

Saldo de la deuda pública estatal y obligaciones

al 31 de octubre de 2024
millones de pesos

Financiamientos

Deuda Directa ^{1/}	10,952.1
Deuda Subsidiaria ^{2/}	390.3
Deuda No Avalada ^{3/}	1,598.2

Obligaciones

APP's ^{4/}	3,310.00
---------------------	----------

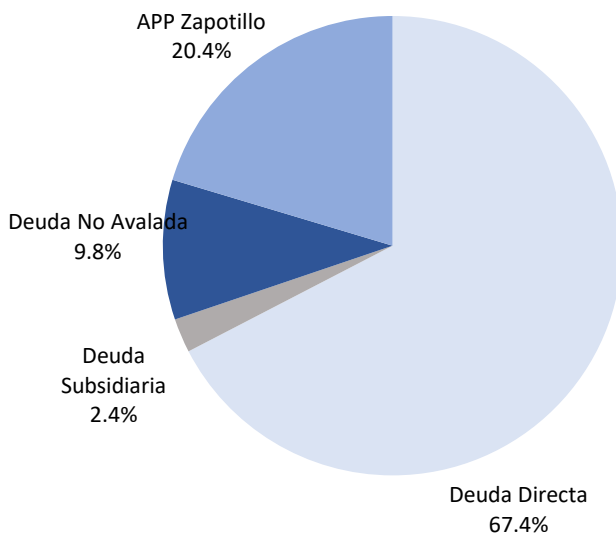
Fuente: Elaboración propia con datos de la DGF/SF.

Notas:

- 1/ Deuda contratada directamente por el Gobierno del Estado.
- 2/ Deuda contratada por los municipios o sus entes públicos en los que el Gobierno del Estado suscribió como deudor subsidiario.
- 3/ Deuda de los municipios o sus entes públicos que no cuenta con el aval del Gobierno del Estado.
- 4/ Se refiere a la Asociación Público-Privada del proyecto denominado "Acueducto El Zapotillo - Los Altos de Jalisco - León, Gto.", el cual se encuentra actualmente suspendido. Contratado por el Gobierno del Estado a través de la Comisión Estatal del Agua de Guanajuato.

Distribución de la deuda pública estatal y obligaciones

al 31 de octubre de 2024
porcentaje



Fuente: Elaboración propia con información de la DGF/SF.

Deuda directa

Saldo de la deuda directa por crédito

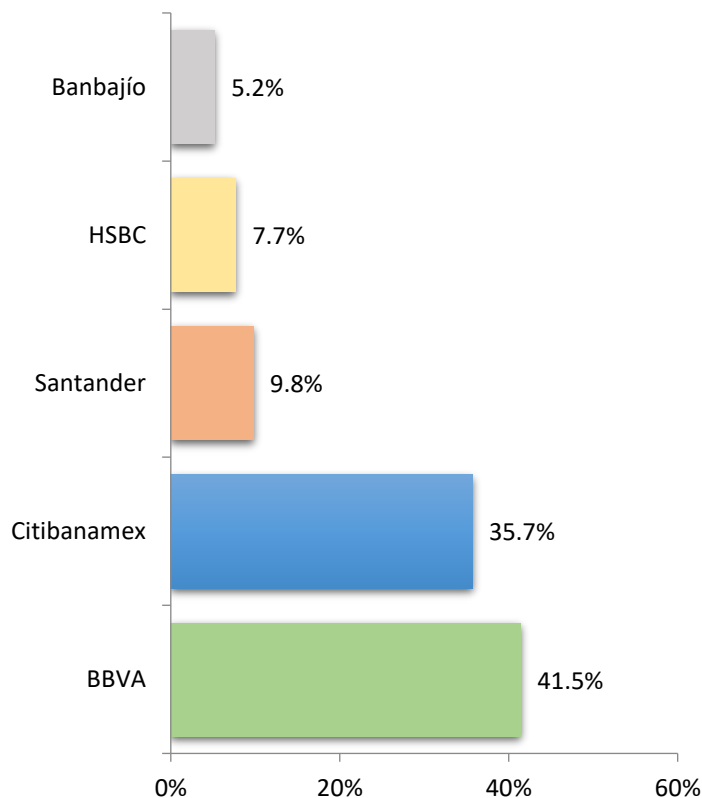
millones de pesos

Crédito	Septiembre 2024	Octubre 2024
BBVA Bancomer 2018	906.1	895.3
BBVA Bancomer 2020	770.8	758.4
BBVA Bancomer 2021	1,105.0	1,094.4
BBVA 800	752.5	745.8
BBVA 600	575.0	569.2
BBVA 500	483.3	477.8
Banamex 2016	484.9	472.4
Banamex 2020	786.3	775.7
Banamex 2021	1,062.8	1,050.0
Banamex 2022	725.8	718.0
Banamex 2023	905.5	896.8
Santander 2020	1,086.4	1,077.9
Bajío 2020	586.1	573.5
HSBC 2S	551.3	544.5
HSBC 3S	306.7	302.2
Saldo deuda directa	11,088.7	10,952.1

Fuente: Elaboración propia con información de la DGF/SF.

Distribución de la deuda directa por acreedor

porcentaje



Fuente: Elaboración propia con información de la DGF/SF.

Indicadores respecto del saldo de la deuda directa

al 31 de octubre de 2024

porcentaje

% de Presupuesto de Egresos ^{1/}	9.3%
% de Participaciones ^{2/}	33.4%
% Ingresos de Libre Disposición ^{3/}	21.5%

Notas:

1/ Comparativo respecto al monto establecido en la Ley del Presupuesto General de Egresos del Estado de Guanajuato para el Ejercicio Fiscal de 2024.

2/ Comparativo respecto al monto establecido en la Ley de Ingresos del Estado de Guanajuato para el Ejercicio Fiscal de 2024, excluyendo las que les corresponden a los municipios.

3/ Se toman los montos de los ingresos de libre disposición establecidos en la Ley de Ingresos del Estado de Guanajuato para el Ejercicio Fiscal de 2024.

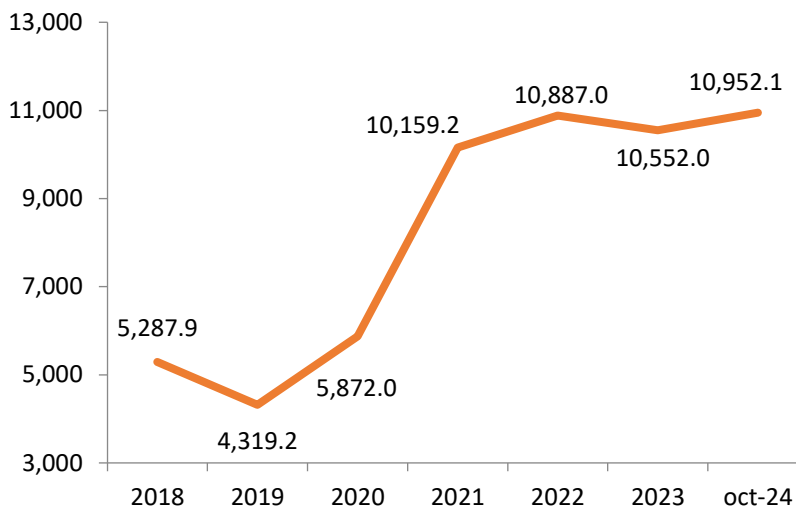
Fuente: Elaboración propia con información de la DGF/SF.

Deuda directa

Evolución de saldo de la deuda directa

millones de pesos

Año	Saldo
2018	5,287.9
2019	4,319.2
2020	5,872.0
2021	10,159.2
2022	10,887.0
2023	10,552.0
Oct 2024	10,952.1



Nota: Los saldos se presentan al cierre de cada ejercicio y al corte del mes que se reporta.

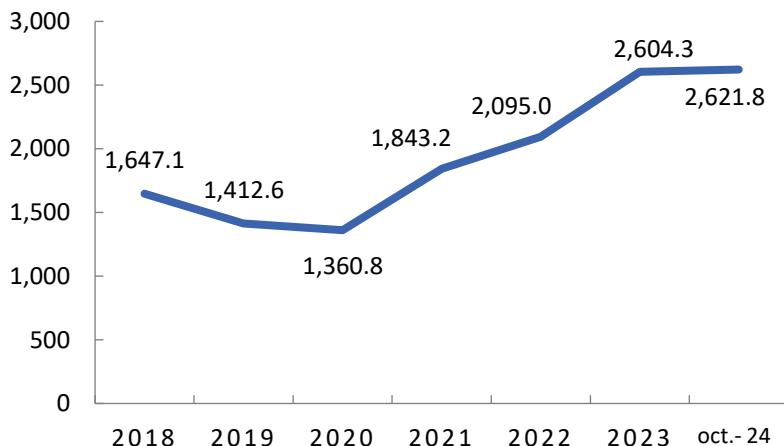
Fuente: Elaboración propia con información de la DGF/SF.

Fuente: Elaboración propia con información de la DGF/SF.

Evolución del servicio de la deuda directa

millones de pesos

Año	Ejercido
2018	1,647.1
2019	1,412.6
2020	1,360.8
2021	1,843.2
2022	2,095.0
2023	2,604.3
Oct 2024	2,621.8



Nota: La información se presenta al cierre de cada ejercicio y al corte del mes que se reporta.

Fuente: Elaboración propia con información de la DGF/SF.

Fuente: Elaboración propia con información de la DGF/SF.

Deuda subsidiaria

Deuda subsidiaria por ente público

millones de pesos

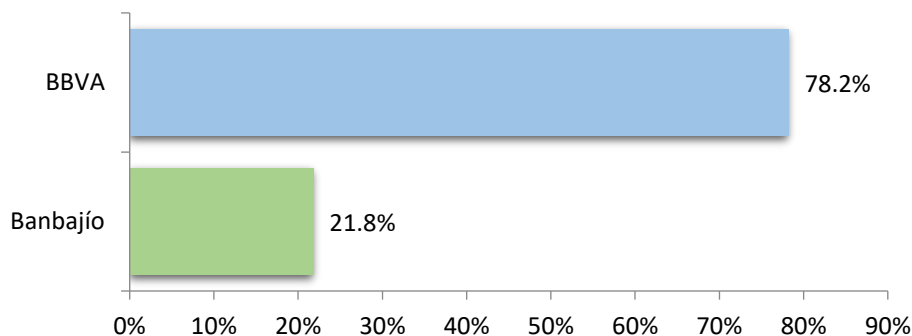
Municipio	Septiembre 2024	Octubre 2024
Celaya	152.4	150.5
Comonfort	3.2	3.1
Manuel Doblado	3.4	3.3
Irapuato	157.2	154.6
Salamanca	51.6	50.9
San Francisco del Rincón	10.0	9.7
Santa Cruz de Juventino Rosas	9.9	9.7
Valle de Santiago	5.2	5.1
Yuriria	3.6	3.5
Total deuda subsidiaria	396.4	390.3

Nota: Los municipios de Apaseo el Grande, Jerécuaro, Pénjamo, Romita, Silao, Valle de Santiago y Villagrán, así como los organismos de agua de Salvatierra y Salamanca tienen créditos liquidados que no se han cancelado.

Fuente: Elaboración propia con información de la DGF/SF.

Distribución de la deuda subsidiaria por acreedor

porcentaje



Fuente: Elaboración propia con información de la DGF/SF.

Deuda no avalada

Deuda no avalada por ente público

millones de pesos

Municipio	Septiembre 2024	Octubre 2024
León	1,396.1	1,384.4
San Miguel de Allende	52.9	52.0
Irapuato	163.3	161.8
Total municipios	1,612.3	1,598.2
Organismo de agua		
León		
Total organismos		
Total no subsidiaria	1,612.3	1,598.2

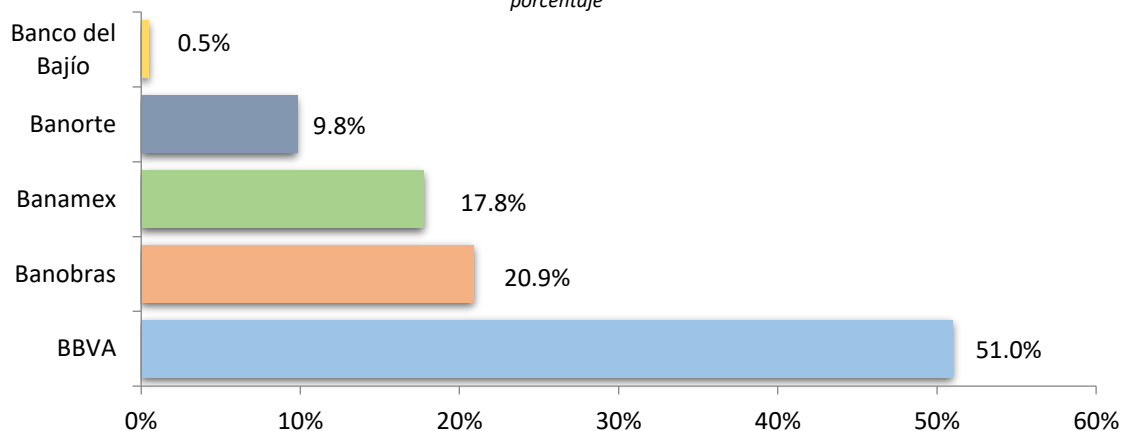
Notas:

1/ El crédito del organismo de agua de León es un crédito en cuenta corriente que a la fecha no se ha dispuesto.

Fuente: Elaboración propia con información de la DGF/SF.

Distribución de la deuda no avalada por acreedor

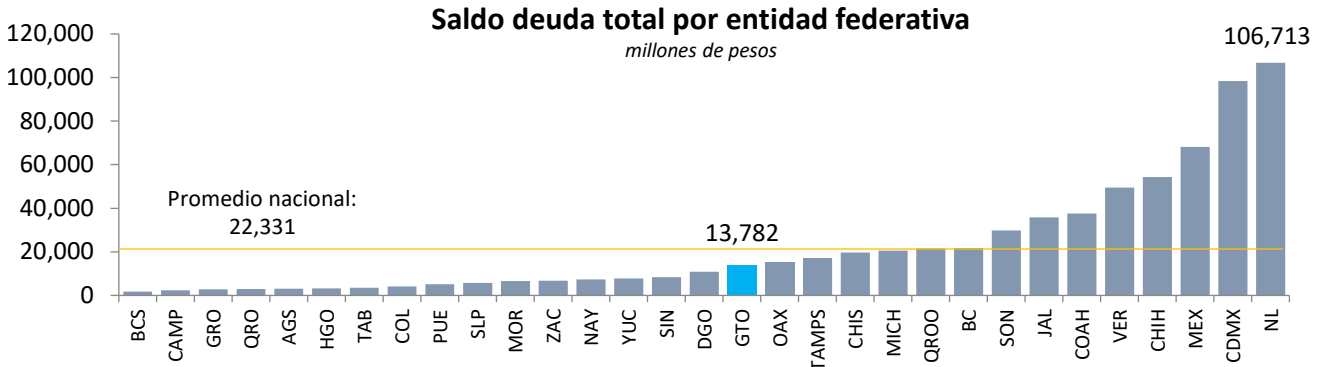
porcentaje



Fuente: Elaboración propia con información de la DGF/SF.

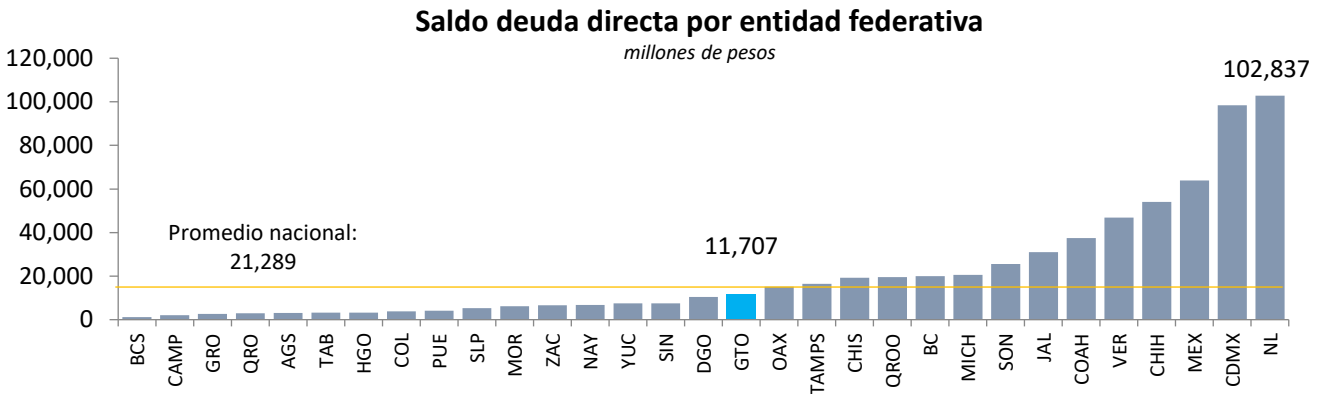
Indicadores de deuda pública

Segundo Trimestre de 2024



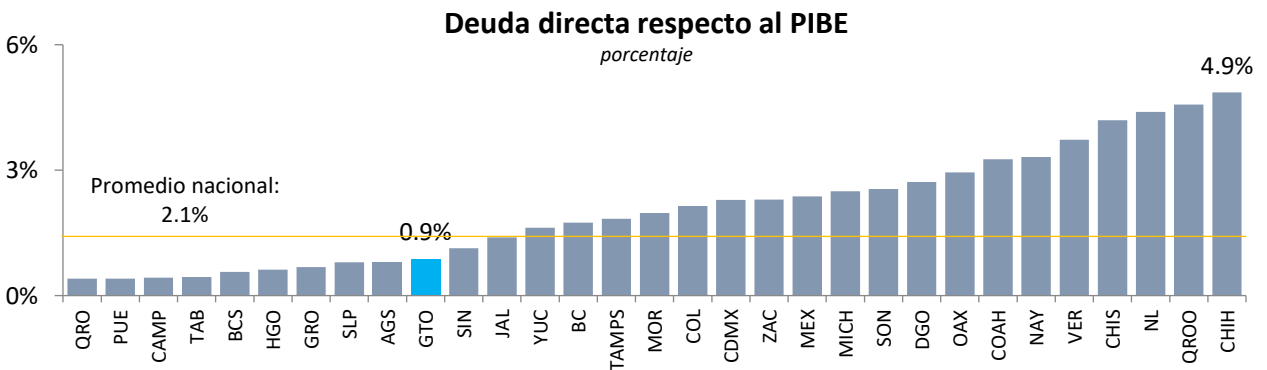
Nota: Tlaxcala no es objeto de la medición, toda vez que no cuenta con financiamientos y obligaciones inscritos en el Registro Público Único. Considera el saldo de los financiamientos de cada entidad federativa y sus entes públicos, así como de sus municipios y sus entes públicos.

Fuente: Elaborado con información de la SHCP al 2do. trimestre de 2024.



Nota: Tlaxcala no es objeto de la medición, toda vez que no cuenta con financiamientos y obligaciones inscritos en el Registro Público Único.

Fuente: Elaborado con información de la SHCP al 2do. trimestre de 2024.



Nota: Tlaxcala no es objeto de la medición, toda vez que no cuenta con financiamientos y obligaciones inscritos en el Registro Público Único.

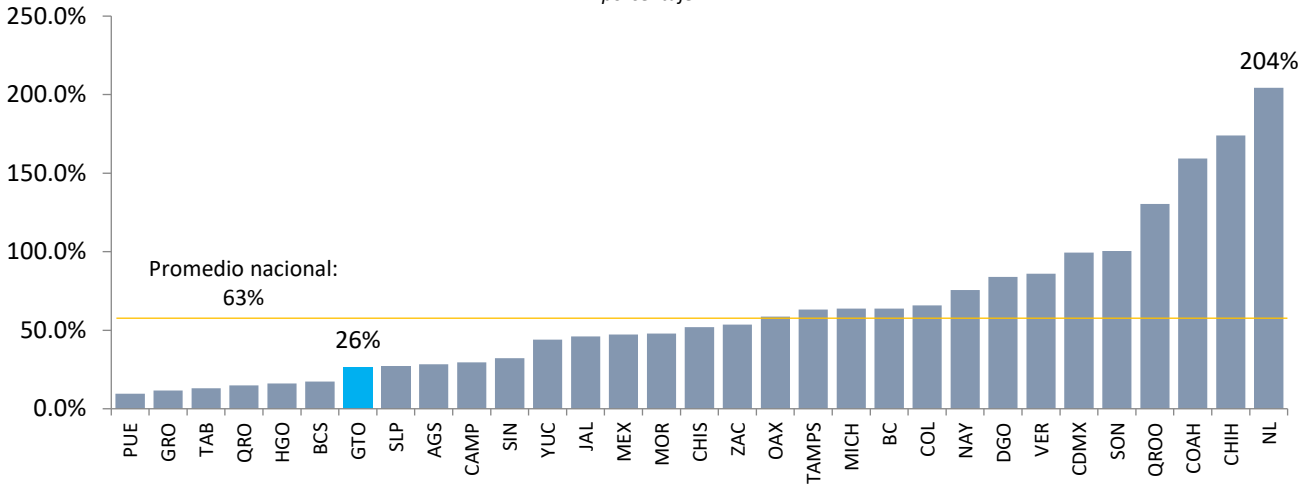
Fuente: Elaborado con información SHCP al 2do. trimestre de 2024 y PIBE de INEGI con cifras revisadas de 2022.

Indicadores de deuda pública

Segundo Trimestre de 2024

Deuda directa respecto a participaciones

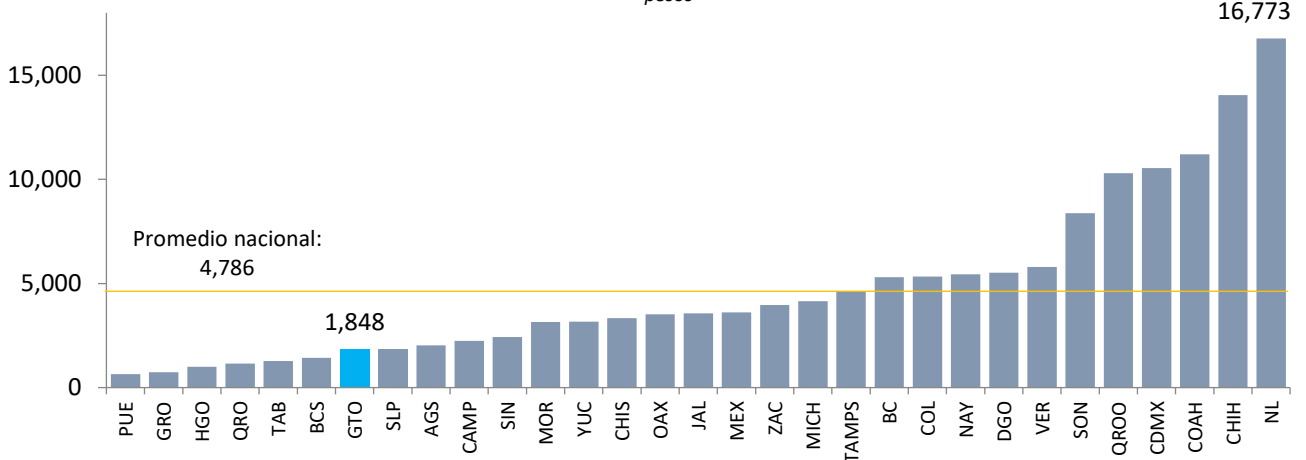
porcentaje



Nota: Tlaxcala no es objeto de la medición, toda vez que no cuenta con financiamientos y obligaciones inscritos en el Registro Público Único.
Fuente: Elaborado con información de la SHCP al 2do. trimestre de 2024 y Estimación de Participaciones e Incentivos Económicos 2024 (consolidado).

Deuda directa per cápita

pesos



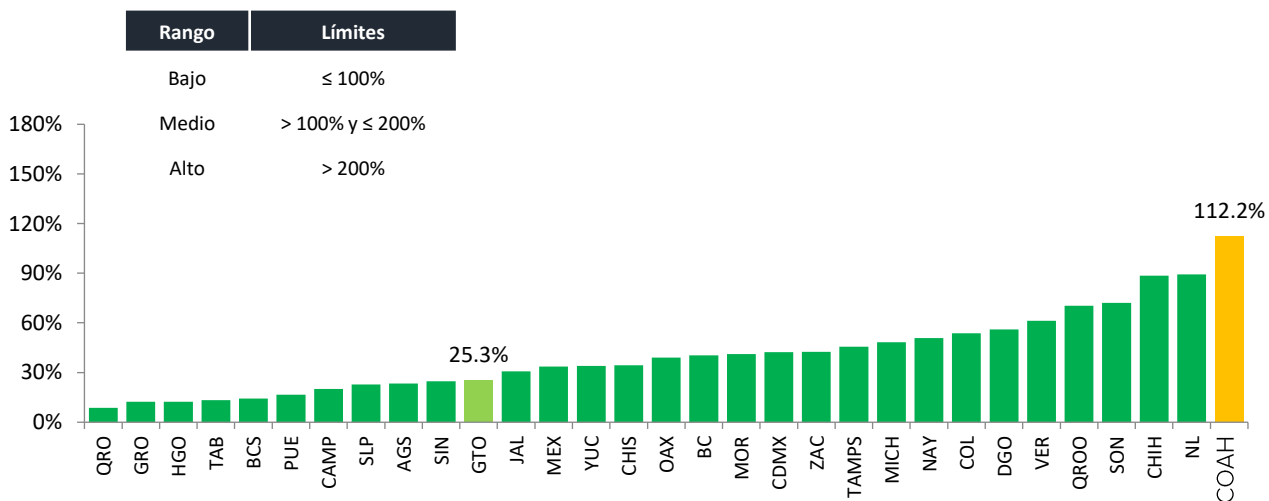
Nota: Tlaxcala no es objeto de la medición, toda vez que no cuenta con financiamientos y obligaciones inscritos en el Registro Público Único.
Fuente: Elaborado con información de la SHCP al 2do. trimestre de 2024. INEGI. Encuesta Nacional de Ocupación y Empleo, población total al 2T 2024.

Resultados del Sistema de Alertas Segundo Trimestre de 2024

Guanajuato Endeudamiento sostenible



Deuda pública y obligaciones sobre ingresos de libre disposición *porcentaje*



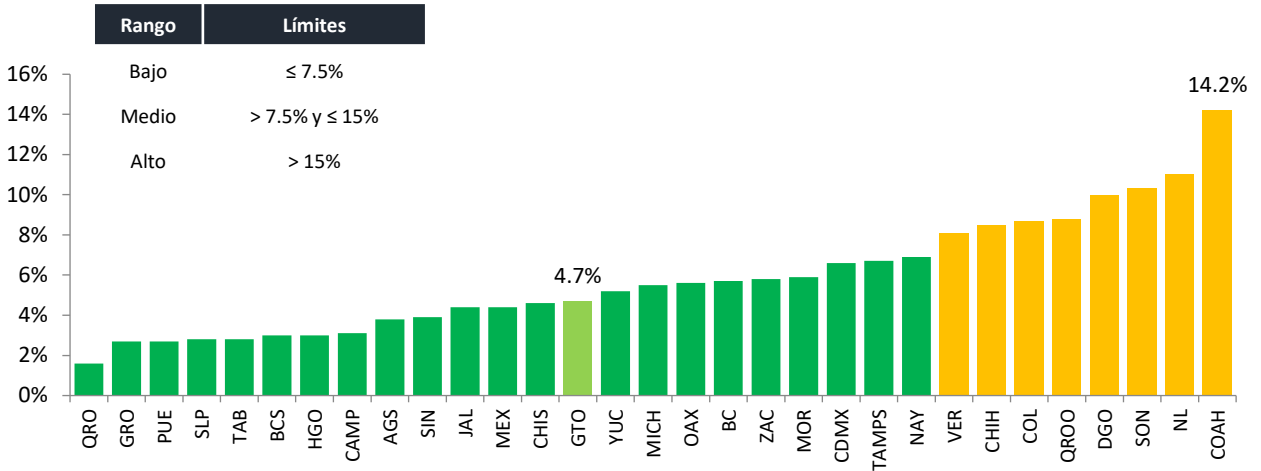
Nota: Tlaxcala no es objeto de la medición del Sistema de Alertas, toda vez que no cuenta con financiamientos y obligaciones inscritos en el Registro Público Único.

Fuente: Resultado del Sistema de Alertas del 2do. trimestre de 2024 publicado el 29 de agosto de 2024.

Resultados del Sistema de Alertas Segundo Trimestre de 2024

Servicio de la deuda y de obligaciones sobre ingresos de libre disposición

porcentaje




Nota: Tlaxcala no es objeto de la medición del Sistema de Alertas, toda vez que no cuenta con financiamientos y obligaciones inscritos en el Registro Público Único.

Fuente: Resultado del Sistema de Alertas del 2do. trimestre de 2024 publicado el 29 de agosto de 2024.

Obligaciones a Corto Plazo y Proveedores y Contratistas sobre Ingresos Totales

porcentaje



Nota: Tlaxcala no es objeto de la medición del Sistema de Alertas, toda vez que no cuenta con financiamientos y obligaciones inscritos en el Registro Público Único.

Fuente: Resultado del Sistema de Alertas del 2do. trimestre de 2024 publicado el 29 de agosto de 2024.

Calificaciones crediticias del Estado

Calificadora	Escala Nacional	Escala Global
	AAA(mex) (30-abr-24)	BBB- (30-abr-24)
	AAA.mx (4-jun-24)	n. a.
	mxAAA (7-ago-24)	BBB (7-ago-24)
Calificadora	Perfil crediticio independiente	
	a+ (30-abr-24)	

Nota: Derivado de la reestructura en la agencia Moody's, se dejó de publicar la calificación en escala global y se modifica la nomenclatura de la calificación.

Fuente: Elaborado con información de los comunicados publicados por cada agencia.

Nota de interés

México y 29 países preparan las primeras normas climáticas para empresas

Treinta países están a punto de imponer a sus empresas normas contables sobre el clima armonizadas a nivel internacional, anunció este martes el organismo que las desarrolló, el Consejo de Normas Extra-Financieras Internacionales (ISSB).

Estas normas, que estandarizan cómo las empresas revelan los riesgos del cambio climático para su futuro y cómo contabilizan sus emisiones de gases de efecto invernadero, son desarrolladas por el ISSB.

El objetivo del ISSB es permitir a los inversores contar con datos fiables para saber si están invirtiendo en empresas muy expuestas al riesgo climático y cómo esto podría afectar sus carteras de acciones.

Además, al estandarizar la contabilidad del carbono, incluidas las emisiones indirectas de gases de efecto invernadero de las empresas, las nuevas normas buscan regular más rigurosamente las afirmaciones de las empresas que se proclaman verdes o neutrales en carbono.

El ISSB anunció este martes, en el marco de la COP29, que 16 jurisdicciones (incluyendo Brasil, Australia, Bangladesh, Singapur, Taiwán, Nigeria y Turquía) ya han tomado decisiones para aplicar estas normas en sus territorios, y que otras 14 están en proceso de hacerlo (incluyendo Canadá, México, Kenia, Reino Unido, Japón, Corea del Sur y China). La Unión Europea tiene normas compatibles con las del ISSB y está incluida en las primeras 16 jurisdicciones.

"La mitad de estos 30 países son países emergentes en pleno desarrollo, como Bangladesh, Sri Lanka, Malasia, Nigeria, Kenia y otros en África", celebró el responsable del ISSB, Emmanuel Faber, que calificó esta adopción como "un cambio fundamental".

"Las cadenas de valor son globales, y los países africanos necesitan absolutamente capital. Cuando observan nuestras normas, lo hacen porque piensan que al implementarlas podrán atraer capital", continuó Faber, quien estimó que estas normas, al hacer más transparente la situación de las empresas locales en relación con el clima, les permitirán obtener préstamos a mejores tasas.

Nota de interés

Según Faber, China espera finalizar su primera norma en los próximos meses, un paso crucial dada la importancia del país en las cadenas de valor mundiales.

Las empresas pueden utilizar voluntariamente estos estándares en sus informes anuales. Según el ISSB, esa es la intención de un millar de empresas, incluidas gigantes como Unilever, Bank of America, Alibaba, Pfizer y Tata.

La información presentada es de carácter informativo. Los datos oficiales de la situación de la deuda pública del Estado se encuentran plasmados en los Informes Financieros Trimestrales publicados en la página oficial de la Secretaría de Finanzas.