



Contenido:

Deuda pública estatal	1
Deuda directa	2
Deuda subsidiaria	4
Deuda no avalada	5
Indicadores de deuda	6
Resultados del Sistema de Alertas	8
Calificaciones crediticias del Estado	10
Nota de interés	11

Deuda pública estatal

Saldo de la deuda pública estatal y obligaciones

al 30 de junio de 2022
millones de pesos

Financiamientos

Deuda Directa ^{1/}	9,607.68
Deuda Subsidiaria ^{2/}	586.30
Deuda No Avalada ^{3/}	1,013.36

Obligaciones

APP's ^{4/}	3,310.00
---------------------	----------

Fuente: Elaboración propia con datos de la DGF/SFIA.

Notas:

1/ Deuda contratada directamente por el Gobierno del Estado.

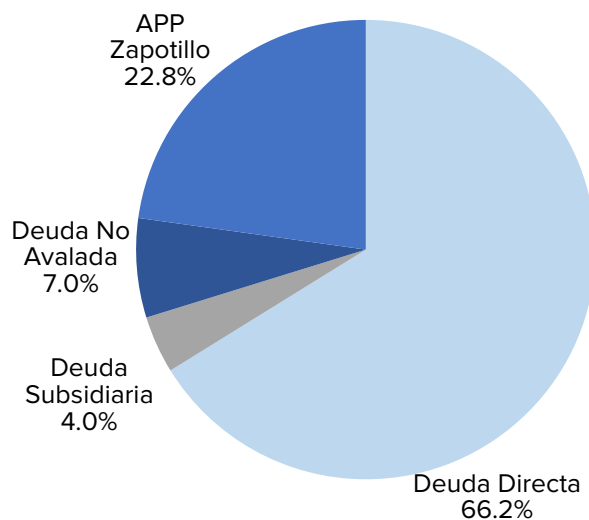
2/ Deuda contratada por los municipios o sus entes públicos en los que el Gobierno del Estado suscribió como deudor subsidiario.

3/ Deuda de los municipios o sus entes públicos que no cuenta con el aval del Gobierno del Estado.

4/ Se refiere a la Asociación Público-Privada del proyecto denominado "Acueducto El Zapotillo - Los Altos de Jalisco - León, Gto.", el cual se encuentra actualmente suspendido. Contratado por el Gobierno del Estado a través de la Comisión Estatal del Agua de Guanajuato.

Distribución de la deuda pública estatal y obligaciones

al 30 de junio de 2022
porcentaje



Fuente: Elaboración propia con información de la DGF/SFIA.



Deuda directa

Saldo de la deuda directa por crédito

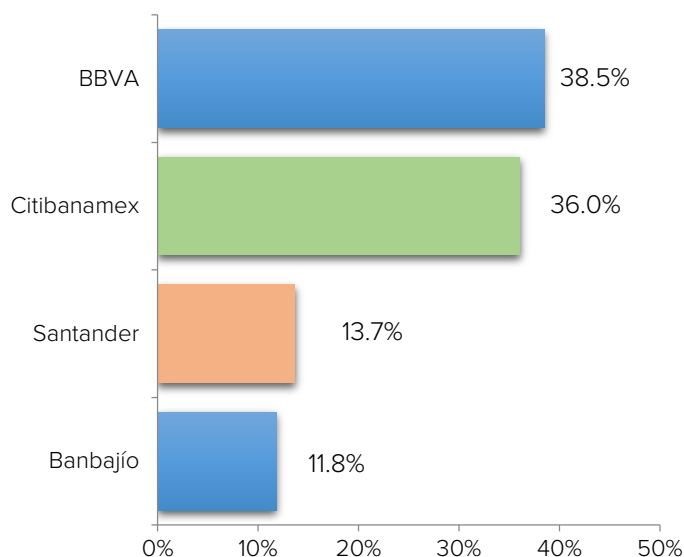
millones de pesos

Crédito	Mayo 2022	Junio 2022
BBVA Bancomer 2018	1,207.4	1,196.6
BBVA Bancomer 2020	1,118.9	1,106.5
BBVA Bancomer 2021	1,402.5	1,391.9
Banamex 2016	993.1	980.7
Banamex 2020	1,084.1	1,073.4
Banamex 2021	1,421.4	1,408.5
Santander 2020	1,324.0	1,315.5
Bajío 2020	1,147.1	1,134.5
Saldo deuda directa	9,698.5	9,607.7

Fuente: Elaboración propia con información de la DGF/SFIA.

Distribución de la deuda directa por acreedor

porcentaje



Fuente: Elaboración propia con información de la DGF/SFIA.

Indicadores respecto del saldo de la deuda directa

al 30 de junio de 2022

porcentaje

% de Presupuesto de Egresos ^{1/}	10.4%
% de Participaciones ^{2/}	29.3%
% Ingresos de Libre Disposición ^{3/}	18.1%

Notas:

1/ Comparativo respecto al monto establecido en la Ley del Presupuesto General de Egresos del Estado de Guanajuato para el Ejercicio Fiscal de 2022.

2/ Comparativo respecto al monto establecido en la Ley de Ingresos del Estado de Guanajuato para el Ejercicio Fiscal de 2022, excluyendo las que les corresponden a los municipios.

3/ Se toman los montos de los ingresos de libre disposición establecidos en la Ley de Ingresos del Estado de Guanajuato para el Ejercicio Fiscal de 2022.

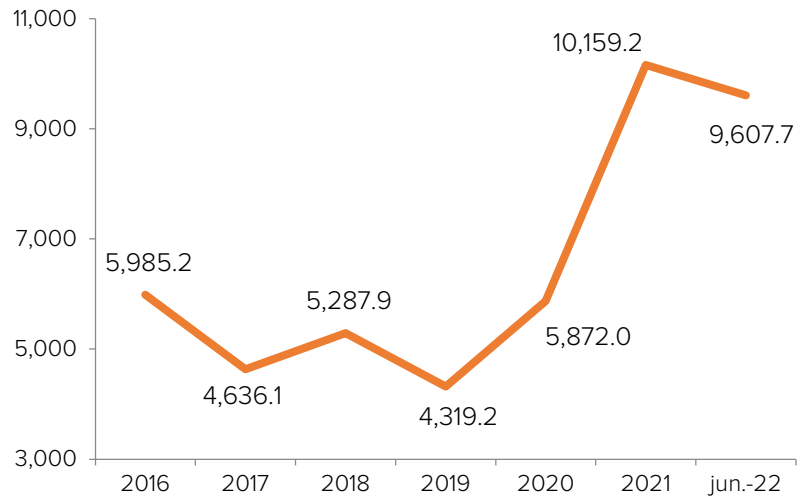
Fuente: Elaboración propia con información de la DGF/SFIA.

Deuda directa

Evolución de saldo de la deuda directa

millones de pesos

Año	Saldo
2016	5,985.2
2017	4,636.1
2018	5,287.9
2019	4,319.2
2020	5,872.0
2021	10,159.2
Jun 2022	9,607.7



Nota: Los saldos se presentan al cierre de cada ejercicio y al corte del mes que se reporta.

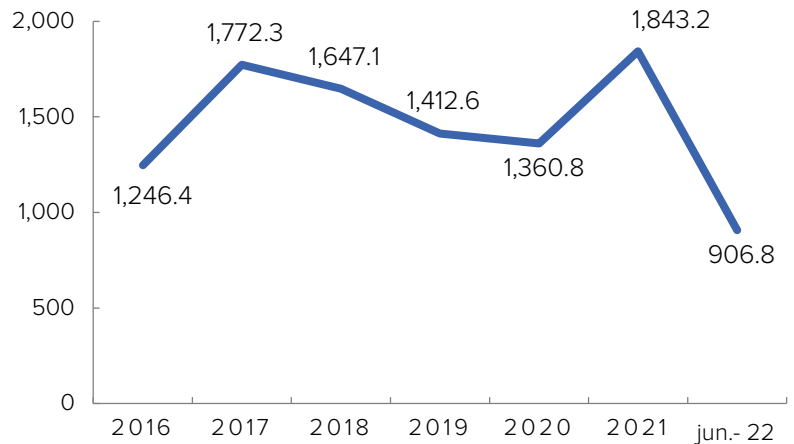
Fuente: Elaboración propia con información de la DGF/SFIA.

Fuente: Elaboración propia con información de la DGF/SFIA.

Evolución del servicio de la deuda directa

millones de pesos

Año	Ejercido
2016	1,246.4
2017	1,772.3
2018	1,647.1
2019	1,412.6
2020	1,360.8
2021	1,843.2
Jun 2022	906.8



Nota: La información se presenta al cierre de cada ejercicio y al corte del mes que se reporta.

Fuente: Elaboración propia con información de la DGF/SFIA.

Fuente: Elaboración propia con información de la DGF/SFIA.

Deuda subsidiaria

Deuda subsidiaria por ente público

millones de pesos

Municipio	Mayo 2022	Junio 2022
Celaya	207.4	205.4
Comonfort	4.9	4.8
Cuerámara	4.7	4.6
Guanajuato	8.3	8.1
Manuel Doblado	6.9	6.8
Irapuato	228.8	226.3
Salamanca	77.8	77.0
San Francisco del Rincón	17.4	17.1
Santa Cruz de Juventino Rosas	15.3	15.1
Silao	5.3	5.0
Valle de Santiago	9.0	8.8
Yuriria	7.4	7.2
Total deuda subsidiaria	593.1	586.3

Notas:

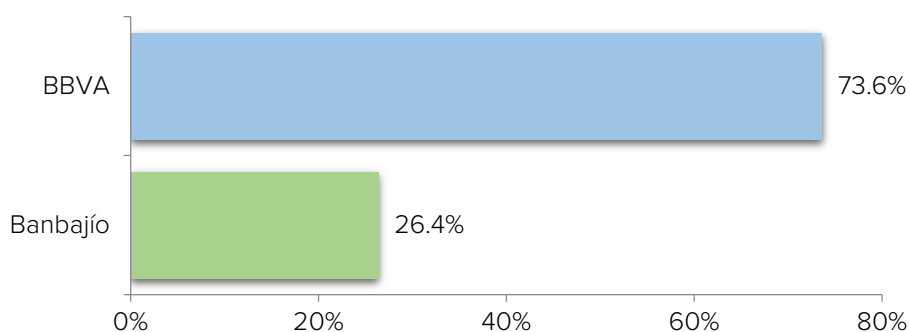
1/ El crédito del organismo de agua de Celaya es un crédito en cuenta corriente que a la fecha no se ha dispuesto.

2/ Los municipios de Acámbaro, Apaseo el Grande, Doctor Mora, Jerécuaro, Pénjamo, Tarandacua, Valle de Santiago y Villagrán, así como los organismos de agua de Salvatierra y Salamanca tienen créditos liquidados que no se han cancelado.

Fuente: Elaboración propia con información de la DGF/SFIA.

Distribución de la deuda subsidiaria por acreedor

porcentaje



Fuente: Elaboración propia con información de la DGF/SFIA.



Deuda no avalada

Deuda no avalada por ente público

millones de pesos

Municipio	Mayo 2022	Junio 2022
León	943.6	936.7
San Miguel de Allende	77.5	76.6
Total municipios	1,021.1	1,013.4
Organismo de agua		
León	-	-
Total organismos	-	-
Total no subsidiaria	1,021.1	1,013.4

Notas:

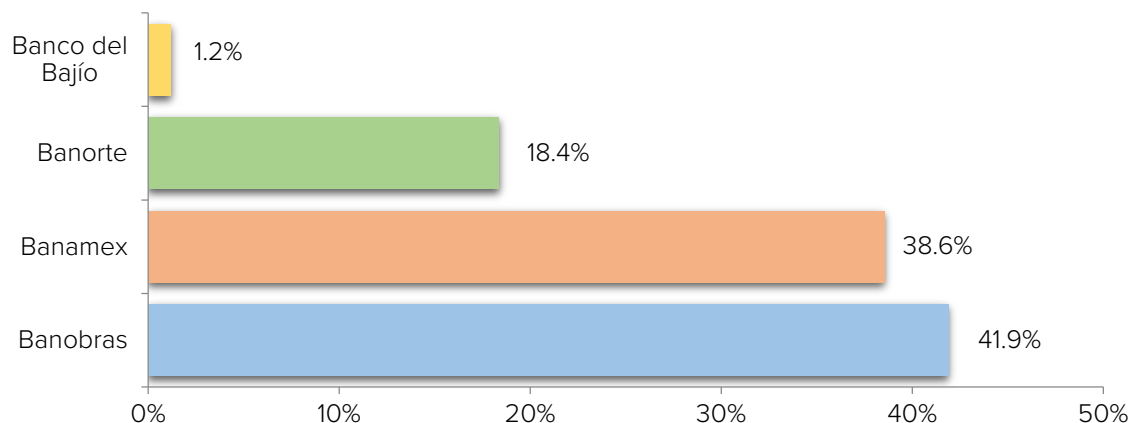
1/ El crédito del organismo de agua de León es un crédito en cuenta corriente que a la fecha no se ha dispuesto.

2/ El municipio de Guanajuato contrató un crédito por 69.99 millones de pesos que a la fecha no se ha dispuesto.

Fuente: Elaboración propia con información de la DGF/SFIA.

Distribución de la deuda no avalada por acreedor

porcentaje

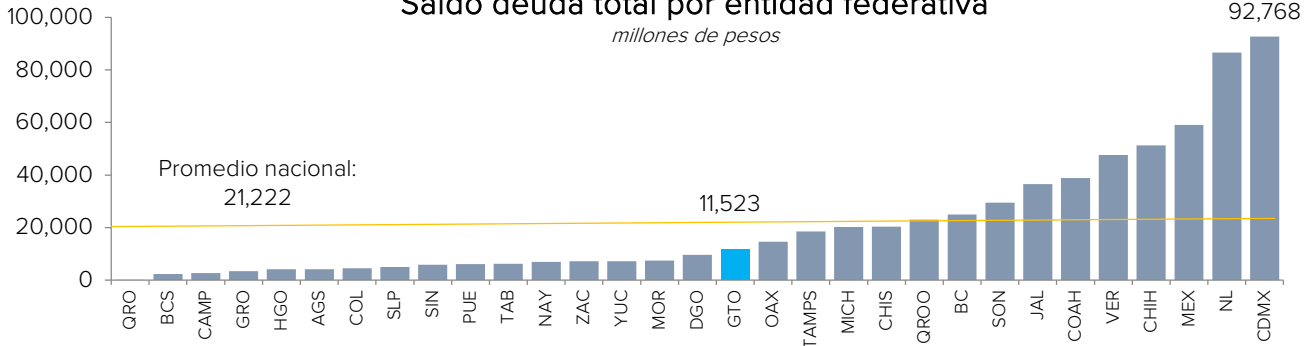


Fuente: Elaboración propia con información de la DGF/SFIA.

Indicadores de deuda pública

Saldo deuda total por entidad federativa

millones de pesos

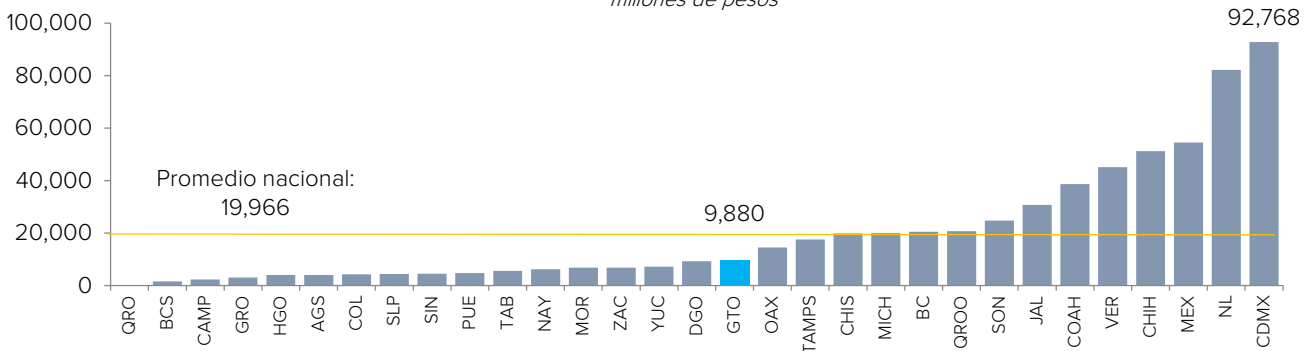


Fuente: Elaborado con información de la SHCP al 1er. trimestre de 2022.

Nota: Considera el saldo de los financiamientos de cada entidad federativa y sus entes públicos y de sus municipios y sus entes públicos. Tlaxcala no es objeto de la medición, toda vez que no cuenta con financiamientos y obligaciones inscritos en el Registro Público Único.

Saldo deuda directa por entidad federativa

millones de pesos

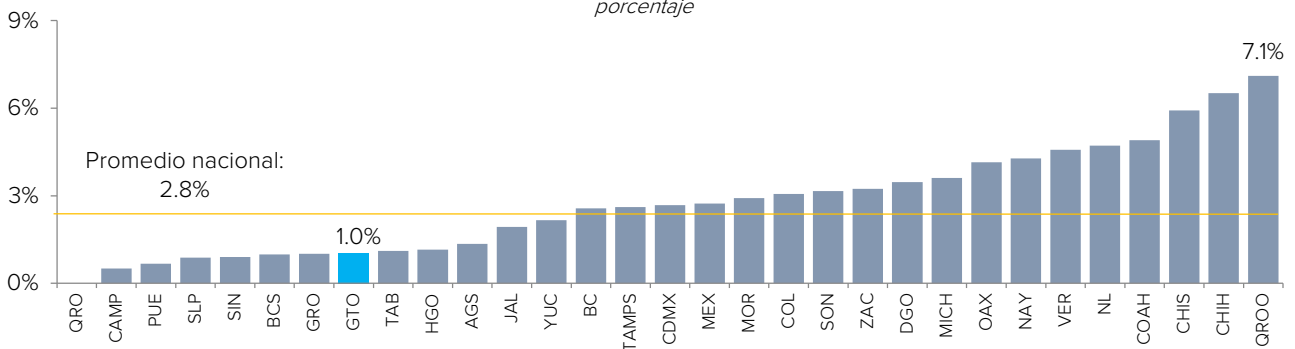


Fuente: Elaborado con información de la SHCP al 1er. trimestre de 2022.

Nota: Tlaxcala no es objeto de la medición, toda vez que no cuenta con financiamientos y obligaciones inscritos en el Registro Público Único.

Deuda directa respecto al PIBE

porcentaje



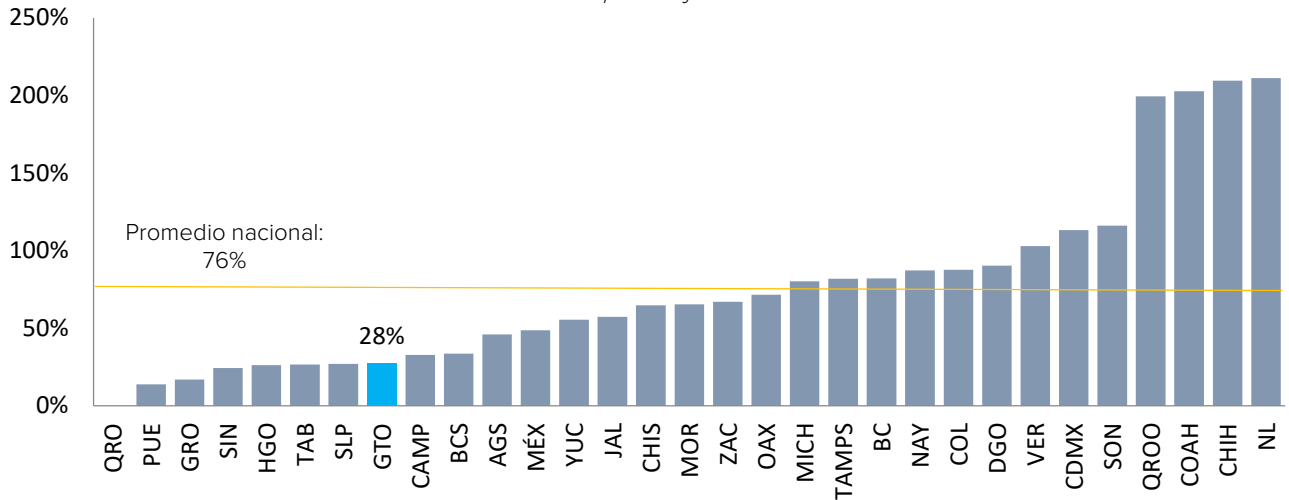
Fuente: Elaborado con información SHCP al 1er. trimestre de 2022 e INEGI.

Nota: Tlaxcala no es objeto de la medición, toda vez que no cuenta con financiamientos y obligaciones inscritos en el Registro Público Único.

Indicadores de deuda pública

Deuda directa respecto a participaciones

porcentaje

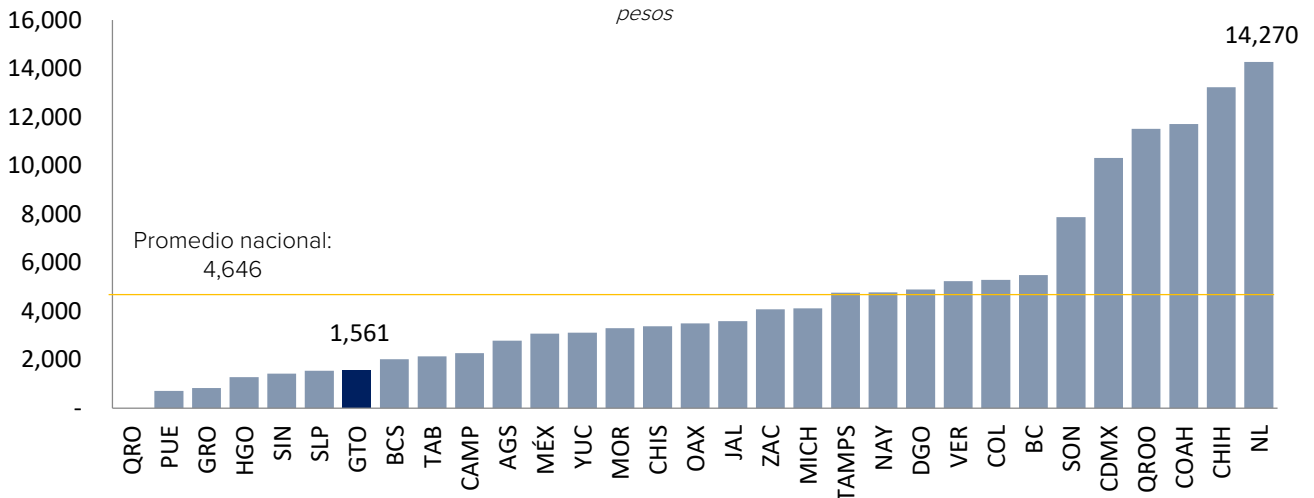


Fuente: Elaborado con información de la SHCP al 1er. trimestre de 2022 y estimación del Ramo 28 para el ejercicio 2022, publicado el 20 de diciembre en el DOF. Se excluyen las participaciones correspondientes a los municipios.

Nota: Tlaxcala no es objeto de la medición, toda vez que no cuenta con financiamientos y obligaciones inscritos en el Registro Público Único.

Deuda directa per cápita

pesos



Fuente: Elaborado con información de la SHCP al 1er. trimestre de 2022 y proyecciones de población a inicio de año de CONAPO.

Nota: Tlaxcala no es objeto de la medición, toda vez que no cuenta con financiamientos y obligaciones inscritos en el Registro Público Único.

Resultados del Sistema de Alertas Cuenta Pública de 2021

Guanajuato Endeudamiento sostenible



Deuda pública y obligaciones sobre ingresos de libre disposición

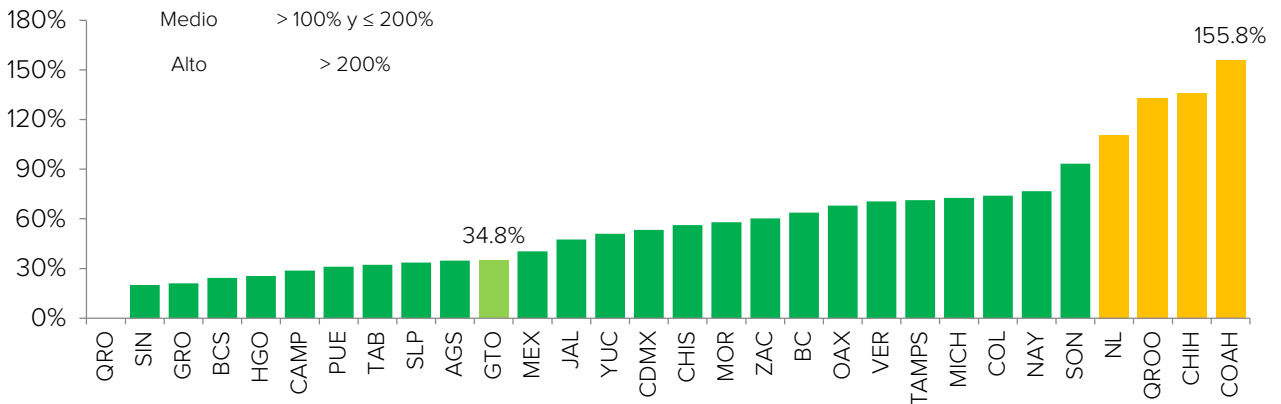
porcentaje

Rango	Límites
-------	---------

Bajo $\leq 100\%$

Medio $> 100\% \text{ y } \leq 200\%$

Alto $> 200\%$



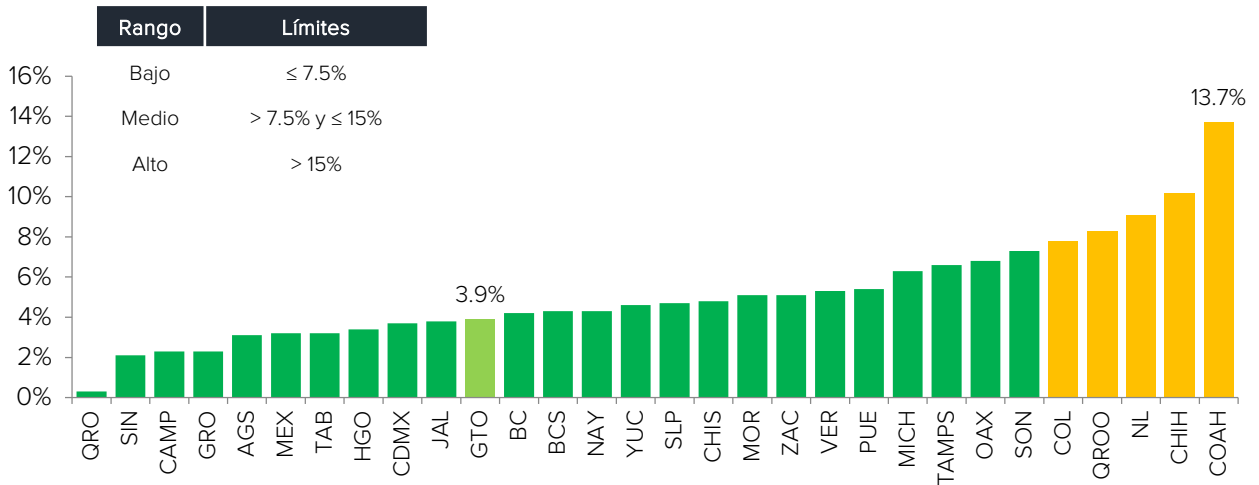
Nota: Tlaxcala no es objeto de la medición del Sistema de Alertas, toda vez que no cuenta con financiamientos y obligaciones inscritos en el Registro Público Único.

Fuente: Resultado del Sistema de Alertas de la Cuenta Pública de 2021 publicado el 30 de junio de 2022.

Resultados del Sistema de Alertas Cuenta Pública de 2021

Servicio de la deuda y de obligaciones sobre ingresos de libre disposición

porcentaje

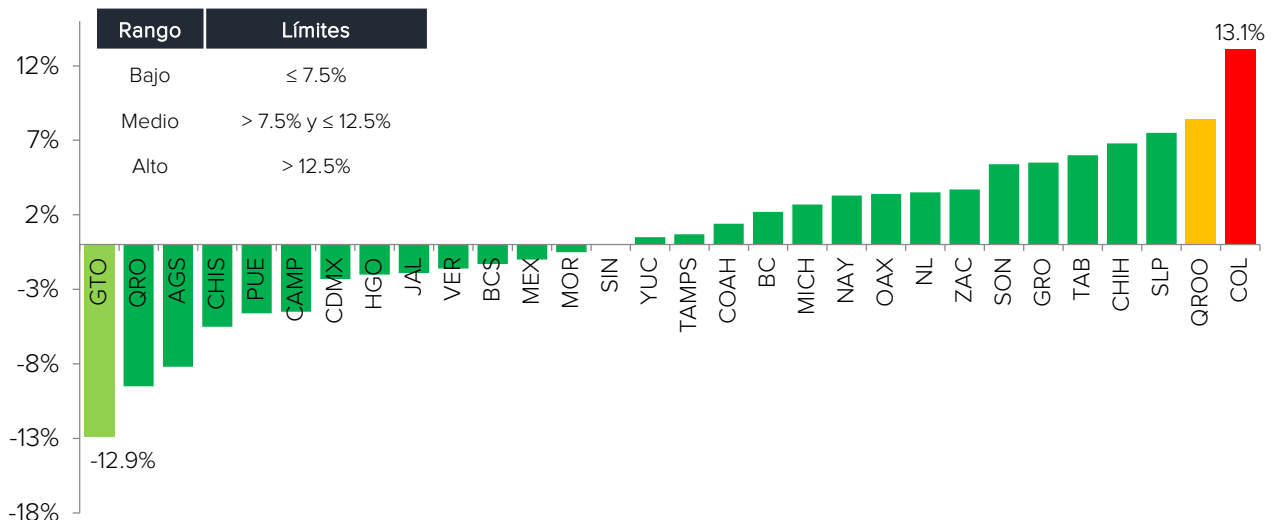


Nota: Tlaxcala no es objeto de la medición del Sistema de Alertas, toda vez que no cuenta con financiamientos y obligaciones inscritos en el Registro Público Único.

Fuente: Resultado del Sistema de Alertas de la Cuenta Pública de 2021 publicado el 30 de junio de 2022.

Deuda pública y obligaciones sobre ingresos de libre disposición

porcentaje



Nota: Tlaxcala no es objeto de la medición del Sistema de Alertas, toda vez que no cuenta con financiamientos y obligaciones inscritos en el Registro Público Único.

Fuente: Resultado del Sistema de Alertas de la Cuenta Pública de 2021 publicado el 30 de junio de 2022.



Calificaciones crediticias del Estado

Calificadora	Escala Nacional	Escala Global
	AAA(mex) (6-may-22)	BBB- (6-may-22)
	AA+.mx (20-jun-22)	n. a.
	mxAA+ (28-oct-21)	BBB (28-oct-21)
Calificadora	Perfil crediticio independiente	
	a (6-may-22)	

Nota: Derivado de la reestructura en la agencia Moody's, se dejó de publicar la calificación en escala global y se modifica la nomenclatura de la calificación.

Fuente: Elaborado con información de los comunicados publicados por cada agencia.



Nota de interés

AMLO y Biden acuerdan “combatir la inflación” de forma conjunta

Conscientes de que la inflación representa “una amenaza directa” para mexicanos y estadounidenses, los presidentes Andrés Manuel López Obrador y Joe Biden acordaron este martes hacer frente al encarecimiento de productos y servicios de manera conjunta.

“Hemos acordado combatir de forma conjunta la inflación acelerando la facilitación del comercio bilateral y reduciendo los costos comerciales”, informó el gobierno de México en un comunicado.

El Tratado entre México, Estados Unidos y Canadá (T-MEC), se lee en el documento, potencia el libre flujo de productos agrícolas sin barreras, promoviendo la innovación que impulsa la productividad y aumenta la resiliencia, “ayudando a ambos países a combatir la inflación y apoyando a las familias vulnerables”.

México planea comprar hasta 20,000 toneladas de leche en polvo de Estados Unidos en apoyo a las familias mexicanas de comunidades rurales y urbanas, un millón de toneladas de fertilizante (sulfato de amonio) para distribuir entre pequeños productores de subsistencia de maíz, frijol y seguirá comprando alimentación animal para pequeños productores.

Los gobiernos de México y Estados Unidos también se comprometieron en un plan conjunto de varios años para modernizar la infraestructura en los más de 3,000 kilómetros de frontera común.

El plan alinearán las prioridades, unirá a las comunidades fronterizas y hará más seguro y eficiente el flujo comercial y de personas. La Ley Bipartidista de Infraestructura del presidente Biden incluye 3,400 millones de dólares (mdd) para llevar a cabo 26 proyectos de construcción y modernización de puertos de entrada terrestres en la frontera norte y sur”, señala el comunicado conjunto.

Además, México se comprometió a “invertir 1,500 mdd” en infraestructura fronteriza entre 2022 y 2024.

Asimismo, en el próximo Diálogo Económico de Alto Nivel (DEAN), que se realizará en septiembre, se enfocará en fortalecer mecanismos para crear corredores comerciales más seguros y eficientes, fomentar un entorno que promueva la inversión para generar más y mejores empleos tanto en México como en Estados Unidos.

Estados Unidos y México enfrentan sus mayores alza de precios en la historia - de 8.6% y 7.99% respectivamente - lo cual ha obligado a sus respectivos bancos centrales a elevar los costos de los créditos para tratar de contener las presiones inflacionarias, pero que han despertado los temores de que la mayor economía del mundo se encamine hacia una recesión.

Expansión

La información presentada es de carácter informativo. Los datos oficiales de la situación de la deuda pública del Estado se encuentran plasmados en los Informes Financieros Trimestrales publicados en la página oficial de la Secretaría de Finanzas, Inversión y Administración.

