



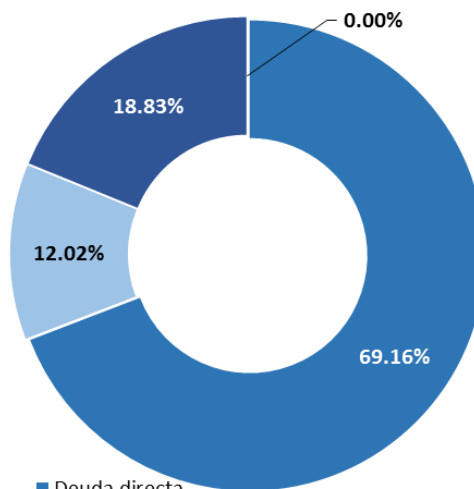
#### Contenido:

Deuda pública estatal	1
Deuda directa	2
Deuda avalada, subsidiaria, solidaria o similar	3
Deuda no avalada	4
Deuda Contingente	5
Obligaciones a corto plazo	6
Obligaciones a largo plazo	7

### Saldo de la Deuda Pública Estatal al 30 de junio de 2020

Tipo de Deuda	Saldo
Deuda directa	4,381,968,515.90
Deuda avalada, subsidiaria, solidaria o similar	761,468,752.31
Deuda no avalada	1,192,798,922.66
Obligaciones a corto plazo	-
<b>Total</b>	<b>6,336,236,190.87</b>

### Composición de la Deuda Pública Estatal



- Deuda directa
- Deuda avalada, subsidiaria, solidaria o similar
- Deuda no avalada
- Obligaciones a corto plazo

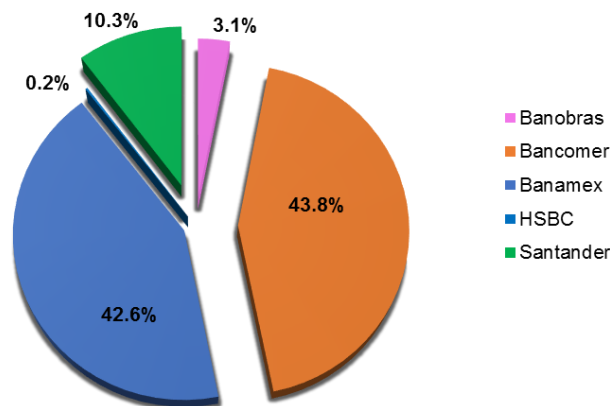
Notas:

- 1/ Deuda contratada directamente por el Gobierno del Estado.
- 2/ Deuda contratada por los municipios o sus entes públicos en los que el Gobierno del Estado suscribió como deudor subsidiario.
- 3/ Deuda de los municipios o sus entes públicos que no cuenta con el aval del Gobierno del Estado.
- 4/ Las obligaciones de corto plazo vigentes, son únicamente de municipios o sus entes públicos.



Acreedor	Deuda Directa	
	Mayo	Junio
Banobras FESI	142,074,588.74	135,309,132.16
BBVA Bancomer 2007	88,900,400.00	83,345,000.00
BBVA Bancomer 2009	322,002,300.00	306,669,000.00
BBVA Bancomer PIC 2011	81,193,653.75	73,074,288.41
BBVA Bancomer 2018	1,465,630,257.35	1,454,870,113.35
Banamex 2007	86,111,110.83	83,333,333.05
Banamex PIC 2010	79,524,683.94	68,164,014.85
Banamex PIC 2011	53,313,954.30	50,507,956.72
Banamex PIC 2012	64,727,083.47	62,138,000.16
Banamex 2016	1,616,996,047.80	1,604,557,601.20
HSBC 2010	11,666,742.00	10,000,076.00
Santander 2020	0.00	450,000,000.00
<b>Total</b>	<b>4,012,140,822.18</b>	<b>4,381,968,515.90</b>

Saldo de la Deuda por institución



**Deuda Pública Directa** 4,381,968,515.90

% de Presupuesto de Egresos 5.02%  
 % de Participaciones 11.44%  
 % Ingresos Discrecionales 8.88%

**Obligaciones diferentes de Financiamiento** 3,310,000,000.00

Se refiere a la Asociación Público-Privada entre el Gobierno del Estado a través de la CEAG y el prestador de servicios, estipulada en el Contrato de Prestación de Servicios para la realización del proyecto Acueducto El Zapotillo- Los Altos de Jalisco-León, Gto., el cual se encuentra actualmente suspendido.

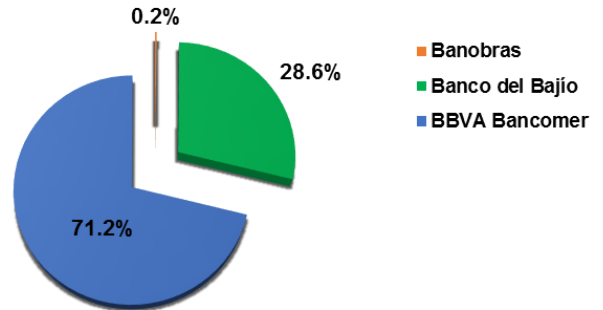


### Deuda Pública Avalada, Subsidiaria, Solidaria o similar

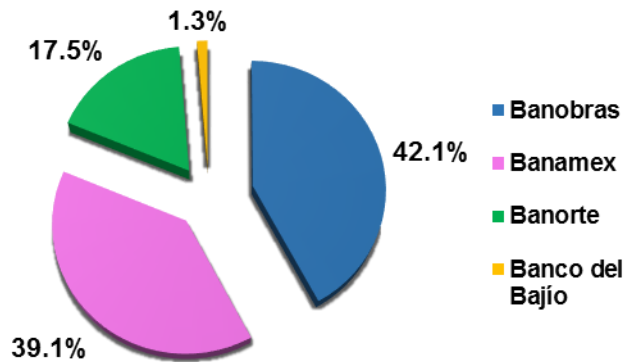
**761,468,752.31**

% de Presupuesto de Egresos	0.87%
% de Participaciones	1.99%
Como proporción de la cartera total	12.02%

Saldo de la Deuda Avalada, Subsidiaria, Solidaria o similar por acreedor



Saldo de la Deuda No avalada por acreedor



### Obligaciones a corto plazo

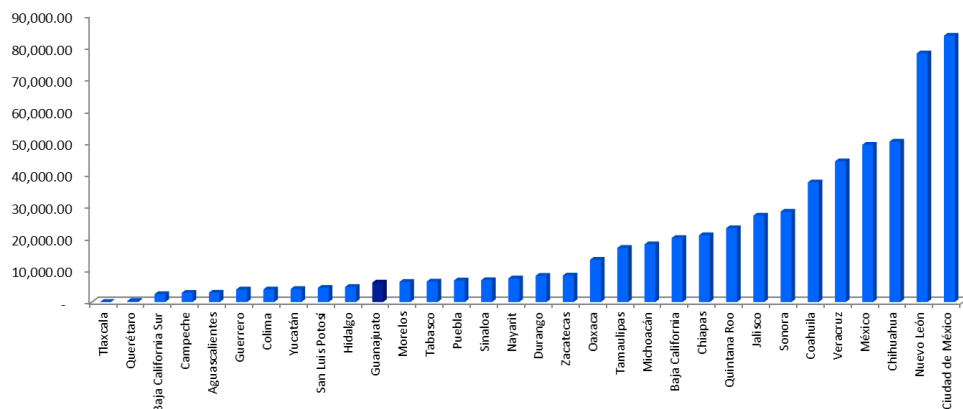
Acreeador	Mayo	Junio
Bansi	-	-
<b>Total</b>	<b>-</b>	<b>-</b>

Se refiere a un crédito quirografario del municipio de Dolores Hidalgo.

### Indicadores de Deuda Pública al primer trimestre 2020

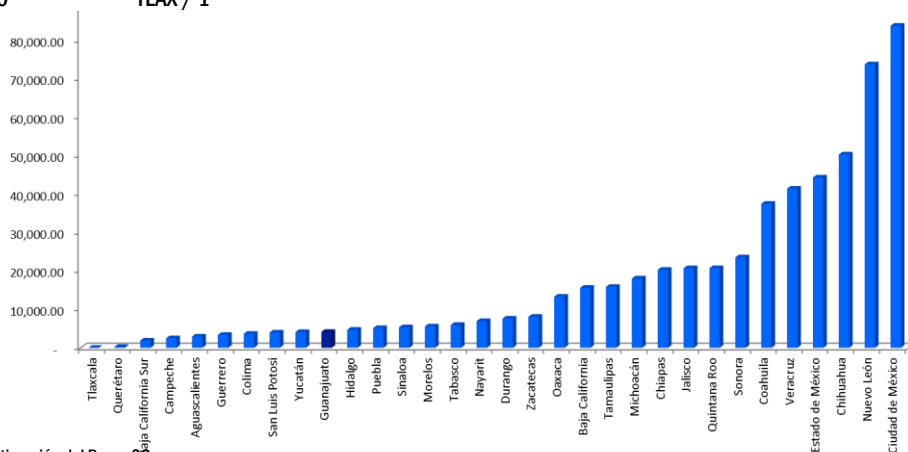
#### Saldo Deuda Total

Monto	(millones de pesos)	Entidad / Posición
<b>Monto Máximo</b>	83,592.34	CDMX / 32
<b>Promedio Nacional</b>	18,680.99	n/a
<b>Guanajuato</b>	6,126.63	<b>GTO / 11</b>
<b>Monto Mínimo</b>	36.55	TLAX / 1



#### Saldo Deuda Directa

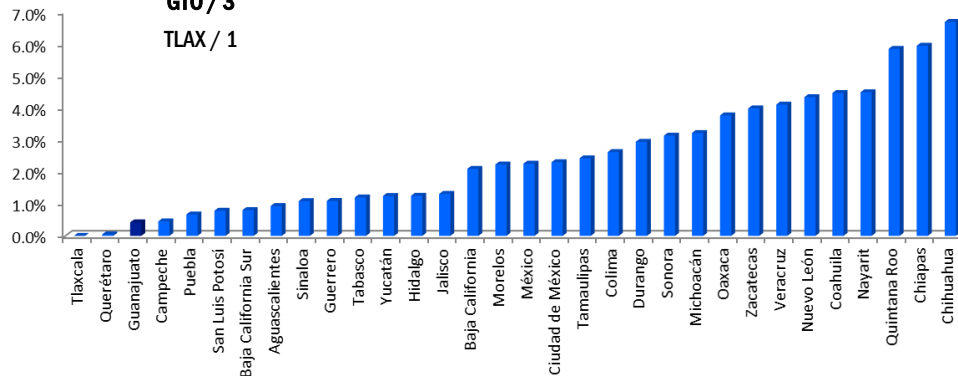
Monto	(millones de pesos)	Entidad / Posición
<b>Monto Máximo</b>	83,592.34	CDMX / 32
<b>Promedio Nacional</b>	17,304.03	n/a
<b>Guanajuato</b>	<b>4,128.97</b>	<b>GTO / 10</b>
<b>Monto Mínimo</b>	0.00	TLAX / 1



Fuente: Elaborado con información de la SHCP, CONAPO, INEGI y Estimación del Ramo 28 consolidado 2020, DOF 3 de enero de 2020.

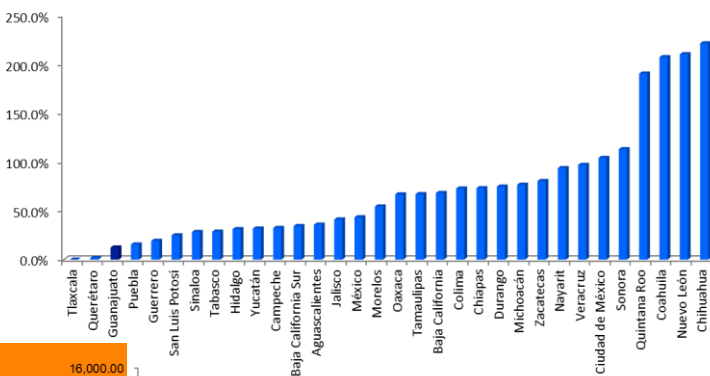
### Deuda directa vs. PIBE

	Porcentaje	Entidad / Posición
<b>Monto Máximo</b>	6.70	CHIH / 32
<b>Promedio Nacional</b>	2.40	n/a
<b>Guanajuato</b>	<b>0.40</b>	<b>GTO / 3</b>
<b>Monto Mínimo</b>	0.00	TLAX / 1



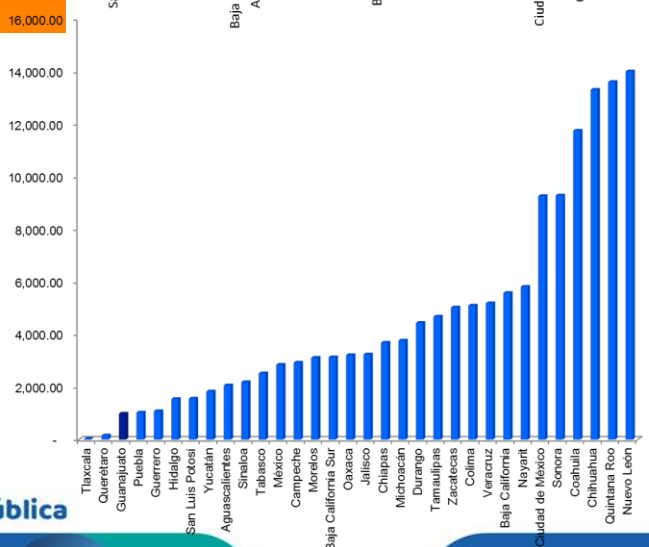
### Deuda directa vs. Participaciones

	Porcentaje	Entidad / Posición
<b>Monto Máximo</b>	221.40	CHIH / 32
<b>Promedio Nacional</b>	70.40	n/a
<b>Guanajuato</b>	<b>12.50</b>	<b>GTO / 3</b>
<b>Monto Mínimo</b>	0.00	TLAX / 1



### Deuda total Per cápita

	Monto (pesos)	Entidad / Posición
<b>Monto Máximo</b>	14,002.59	NLEO / 32
<b>Promedio Nacional</b>	4,623.36	n/a
<b>Guanajuato</b>	<b>987.94</b>	<b>GTO / 3</b>
<b>Monto Mínimo</b>	26.64	TLAX / 1



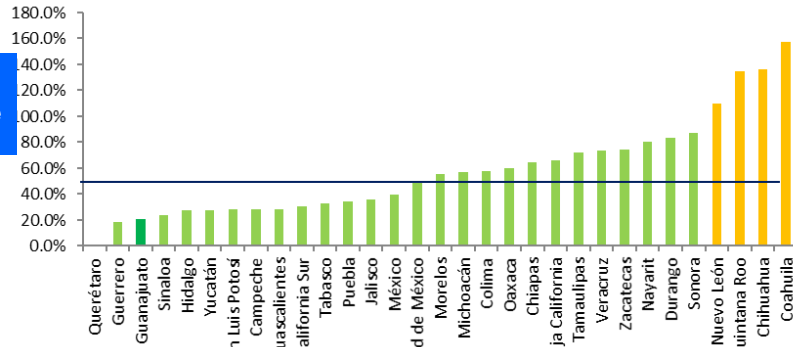
Fuente: Elaborado con información de la SHCP, CONAPO, INEGI y Estimación del Ramo 28 consolidado 2020, DOF 3 de enero de 2020.

Dirección General Financiera / Coordinación de Deuda Pública

## Resultados del Sistema de Alertas primer trimestre 2020

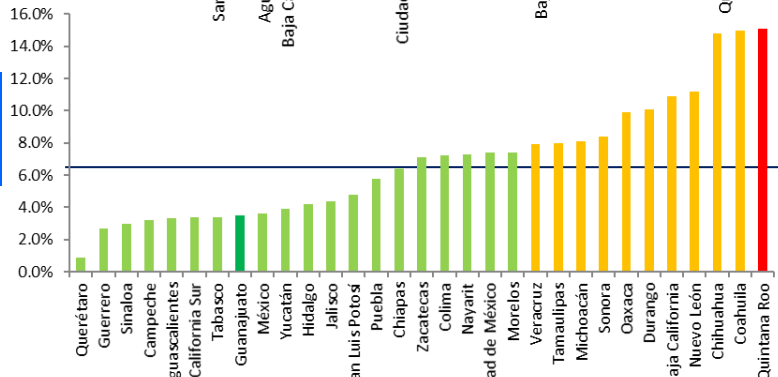
### Indicador 1: Deuda pública y Obligaciones / Ingresos de Libre Disposición

	Porcentaje	Entidad
<b>Monto Máximo</b>	157.60	Coahuila
<b>Promedio Nacional</b>	58.00	n/a
<b>Guanajuato</b>	20.40	n/a
<b>Monto Minimo</b>	1.30	Querétaro



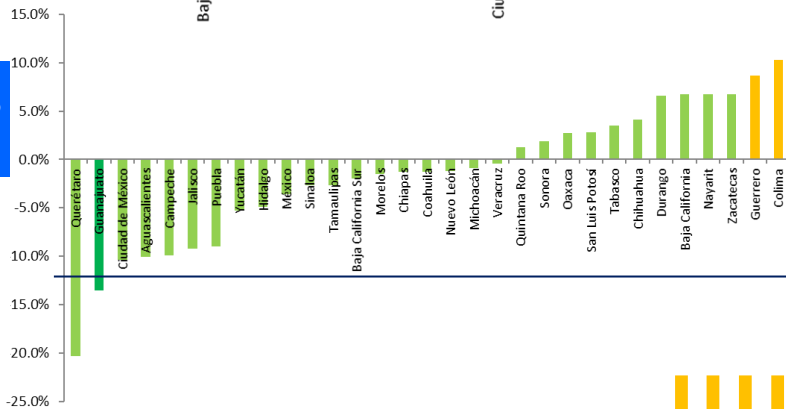
### Indicador 2: Servicio de Deuda y Obligaciones / Ingresos de Libre Disposición

	Porcentaje	Entidad
<b>Monto Máximo</b>	15.10	Quintana Roo
<b>Promedio Nacional</b>	6.80	n/a
<b>Guanajuato</b>	3.50	n/a
<b>Monto Minimo</b>	0.90	Querétaro

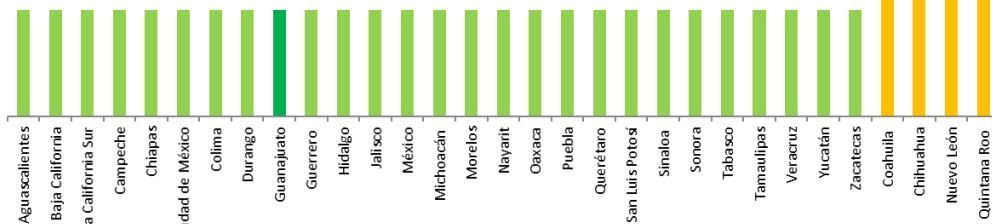


### Indicador 3: Obligaciones a Corto Plazo y Proveedores y Contratistas / Ingresos Totales

	Porcentaje	Entidad
<b>Monto Máximo</b>	10.30	Colima
<b>Promedio Nacional</b>	1.60	n/a
<b>Guanajuato</b>	-13.50	n/a
<b>Monto Minimo</b>	-20.30	Querétaro



## Resultado del Sistema de Alertas

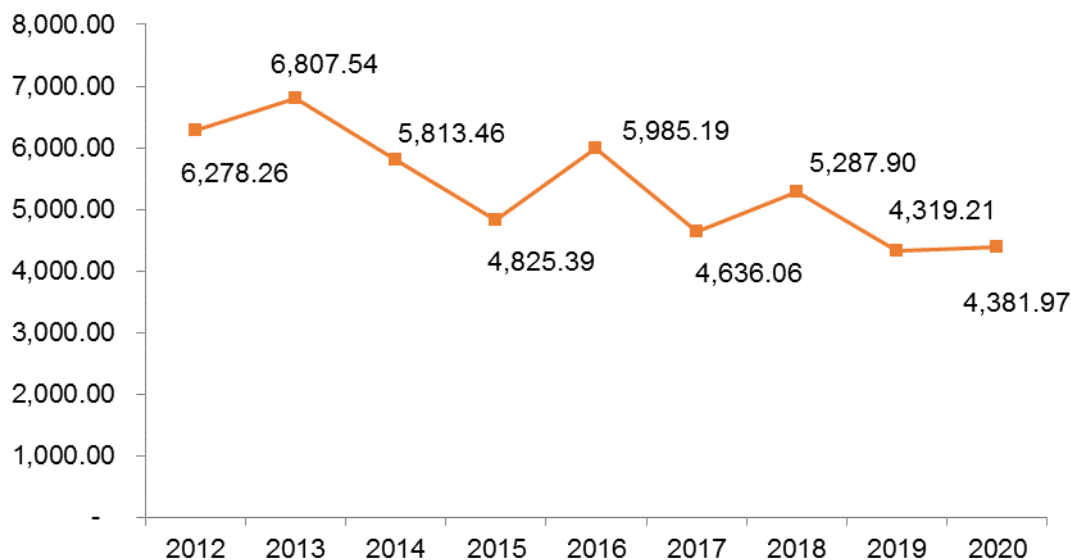




### Saldo de la Deuda Pública Directa del Estado de Guanajuato

Año	Saldo	Variación Anual
2012	6,278,261,932.37	
2013	6,807,543,072.84	8.4%
2014	5,813,455,115.34	-14.6%
2015	4,825,394,444.58	-17.0%
2016	5,985,190,820.95	24.0%
2017	4,636,056,014.05	-22.4%
2018	5,287,903,708.92	14.1%
2019	4,319,212,700.98	-18.3%
2020*	4,381,968,515.90	1.5%

\* Saldo a junio de 2020.



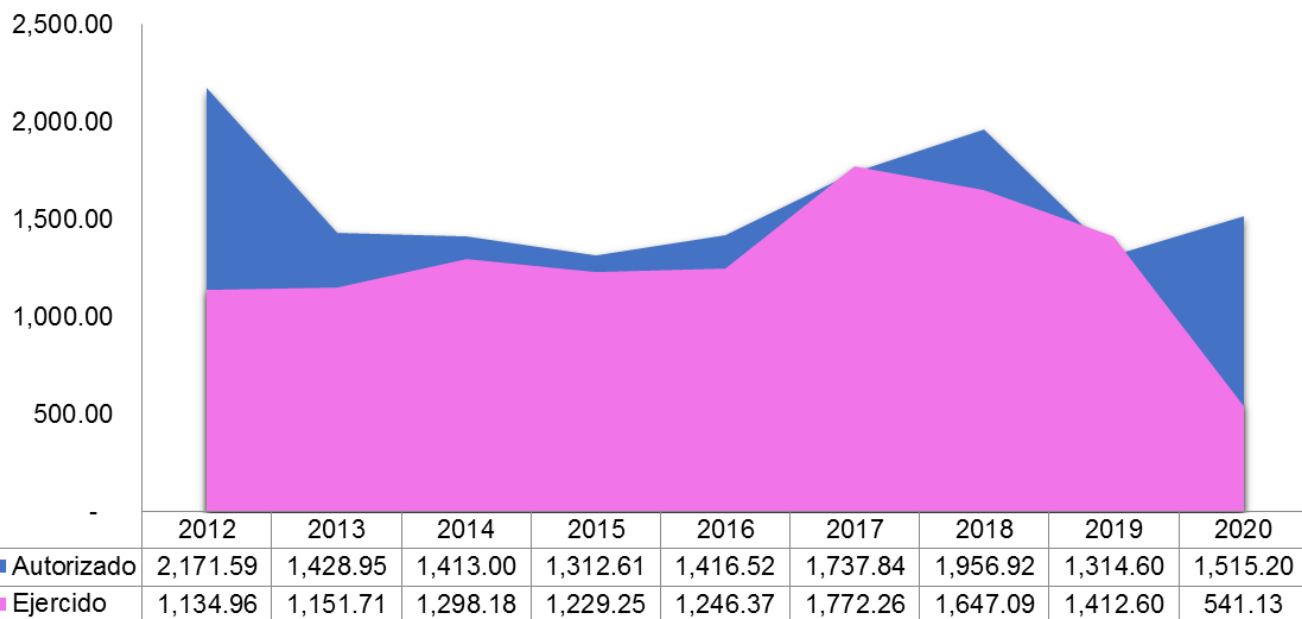
Millones de pesos



#### Servicio de la Deuda Directa del Estado de Guanajuato

Año	Autorizado	Ejercido
2012	2,171,587,617.00	1,134,963,875.78
2013	1,428,950,226.00	1,151,705,540.71
2014	1,412,999,078.07	1,298,176,155.55
2015	1,312,608,605.23	1,229,250,211.75
2016	1,416,516,784.22	1,246,369,703.15
2017	1,737,835,705.64	1,772,257,134.68
2018	1,956,919,631.00	1,647,094,438.15
2019	1,314,597,326.05	1,412,596,159.70
2020*	1,515,199,824.88	541,126,628.19

\*Cifras a junio de 2020 para el monto pagado.



\*Cifras a junio en millones de pesos.





### Calificaciones crediticias

	<b>S&amp;P Global</b> Ratings	<b>MOODY'S</b>	<b>FitchRatings</b>
<b>Local</b>	<b>mxAA+</b>	<b>Aa1.mx</b>	<b>AAA(mex)</b>
<b>Global</b>	<b>BBB</b>	<b>Baa1</b>	<b>BBB-</b>
<b>SCP*</b>	<b>-</b>	<b>-</b>	<b>a</b>

\*Perfil Crediticio Independiente

**Moody's:** El 13 de septiembre de 2019 ratificó la calificación del Estado en Aa1.mx en escala nacional y en Baa1 en escala global, ambas con perspectiva estable. El 21 de abril de 2020, baja la perspectiva crediticia a negativa en ambas calificaciones.

**Fitch Ratings:** El 10 de junio de 2020 ratificó la calificación de AAA(mex) en escala nacional y de BBB- en escala global en moneda local, con perspectiva estable. El Perfil Crediticio Independiente se evalúa en “a”.

**S&P:** El 20 de noviembre de 2019 ratificó BBB en escala global y en escala nacional mxAA+, ambas con perspectiva estable. El 27 de marzo de 2020, baja la perspectiva a negativa de ambas calificaciones.



## **México y Estados Unidos celebran las primeras inversiones tras la reunión de López Obrador y Trump**

El motor de la economía norteamericana comienza a calentarse. Nuevas inversiones en la región han sido anunciadas horas después de que Donald Trump y Andrés Manuel López Obrador festejaran el T-MEC, el acuerdo comercial que entró en vigor el 1 de julio. El mensaje común firmado en el jardín de las rosas de la Casa Blanca ha servido de preámbulo para una necesaria reactivación económica en Estados Unidos y México, dos naciones que aún no pueden hablar en pasado de la crisis económica y de salud provocada por el coronavirus.

La empresa energética Sempra ha sido una de las primeras en develar nuevos planes. “Creemos que el nuevo acuerdo abre nuevas oportunidades para nuestras economías”, dijo Jeffrey Martin, director de la compañía durante la cena de empresarios en la residencia oficial de Trump. Sempra considera que una nueva planta para licuar gas natural de 2.400 millones de dólares beneficiará al norte de México. El proyecto, que había sido planeado con varios meses de antelación, estará ubicado en la ciudad de Ensenada, Baja California, y creará 5.000 empleos de alta especialización. El gas provendrá de Texas, será procesado en México para después ser exportado al mercado asiático. Martin espera que la fábrica sea la primera en cortar el listón bajo los tiempos del tratado.

Martin fue uno de los 23 ejecutivos que acompañaron a los mandatarios de EEUU y México en la cena. Once empresarios, solo una mujer, formaron parte de la comitiva mexicana. Entre sus contrapartes estadounidenses se hallaban Gretchen Watkins, presidenta de la petrolera Shell; Dan Dignes, de Cabot Oil and Gas; Kumar Galhotra, encargado del mercado internacional de Ford; Craig Glidden, vicepresidente de General Motors; Bob Swan, CEO de Intel; David Abney, de UPS; Leon Topalian, de la acerera Nucor; Fred Smith, CEO de Fedex. También acudieron el cofundador de la firma de inversión Blackstone, Steve Schwarzman, y el CEO de la multinacional aeroespacial y fabricante de armas Lockheed Martin, James Taiclet.

Miguel Rincón, director de Bio Pappel y uno de los empresarios más cercanos a López Obrador, también tomó el micrófono en la cena para anunciar nuevos negocios en Estados Unidos. El empresario informó a los comensales del East Room de la Casa Blanca que su empresa se alista para comenzar operaciones con una nueva planta en Indiana, tal y como lo había adelantado a la Bolsa Mexicana de Valores previo al viaje. Además, en septiembre, inicia la instalación de una fábrica de papel sustentable en el Estado de Washington y la construcción de una de empaques en Texas. La compañía mexicana tendrá presencia en seis regiones del mercado estadounidense, pues ya opera en California, Nuevo México y Georgia.



La financiera mexicana, Patricia Armendáriz, hizo una crónica en Twitter de la cena de alto nivel. La directora de Financiera Sustentable reportó las buenas intenciones de la acerera Nucor de expandirse en México aprovechando el nuevo tratado comercial. Michael Dykes, el representante de la industria de lácteos en Estados Unidos, también expresó su interés por el mercado mexicano.

Con el anuncio conjunto de este miércoles, Trump busca reforzar la idea ante sus votantes de que la economía ve la luz al final del túnel tras la crisis del coronavirus. Desde marzo, decenas de millones de personas se han quedado sin empleo en EE UU. La recuperación avanza a un ritmo muy lento. Y el mandatario republicano espera que el T-MEC pueda brindar un empuje rumbo a los comicios federales de noviembre. Sin embargo, hay algunas voces escépticas. *The Washington Post* ha recordado este jueves un informe de la Comisión de Comercio Internacional que afirma que el nuevo tratado representa un incremento de menos del 1% del PIB.

El oxígeno en la sangre de la economía estadounidense es vital para sacar del bache también a los mexicanos. López Obrador abandonó Estados Unidos la mañana de este jueves en un avión comercial. Antes de abordar el vuelo que lo llevará a Miami (Florida), y después a Ciudad de México, el presidente aseguró una vez más que el tratado comercial significará “inversiones para la región, empresas, trabajo y bienestar”. Su primera visita al extranjero ha dejado buenos deseos que aún deben convertirse en realidades.

El País

9 de julio de 2020