

Contenido:

Deuda pública estatal	1
Deuda directa	2
Deuda subsidiaria	4
Deuda no avalada	5
Indicadores de deuda	6
Resultados del Sistema de Alertas	8
Calificaciones crediticias del Estado	10
Nota de interés	11

Deuda pública estatal

Saldo de la deuda pública estatal y obligaciones
al 30 de septiembre de 2024
millones de pesos

Financiamientos

Deuda Directa ^{1/}	11,088.7
Deuda Subsidiaria ^{2/}	396.4
Deuda No Avalada ^{3/}	1,612.3

Obligaciones

APP's ^{4/}	3,310.00
---------------------	----------

Fuente: Elaboración propia con datos de la DGF/SF.

Notas:

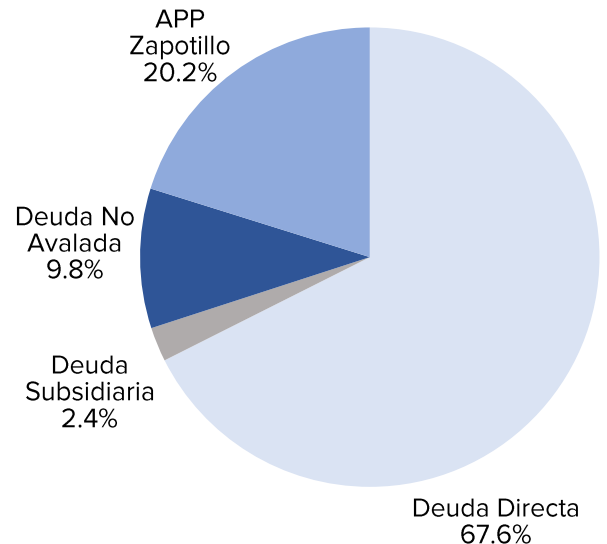
1/ Deuda contratada directamente por el Gobierno del Estado.

2/ Deuda contratada por los municipios o sus entes públicos en los que el Gobierno del Estado suscribió como deudor subsidiario.

3/ Deuda de los municipios o sus entes públicos que no cuenta con el aval del Gobierno del Estado.

4/ Se refiere a la Asociación Público-Privada del proyecto denominado "Acueducto El Zapotillo - Los Altos de Jalisco - León, Gto.", el cual se encuentra actualmente suspendido. Contratado por el Gobierno del Estado a través de la Comisión Estatal del Agua de Guanajuato.

Distribución de la deuda pública estatal y obligaciones
al 30 de septiembre de 2024
porcentaje



Fuente: Elaboración propia con información de la DGF/SF.





Deuda directa

Saldo de la deuda directa por crédito

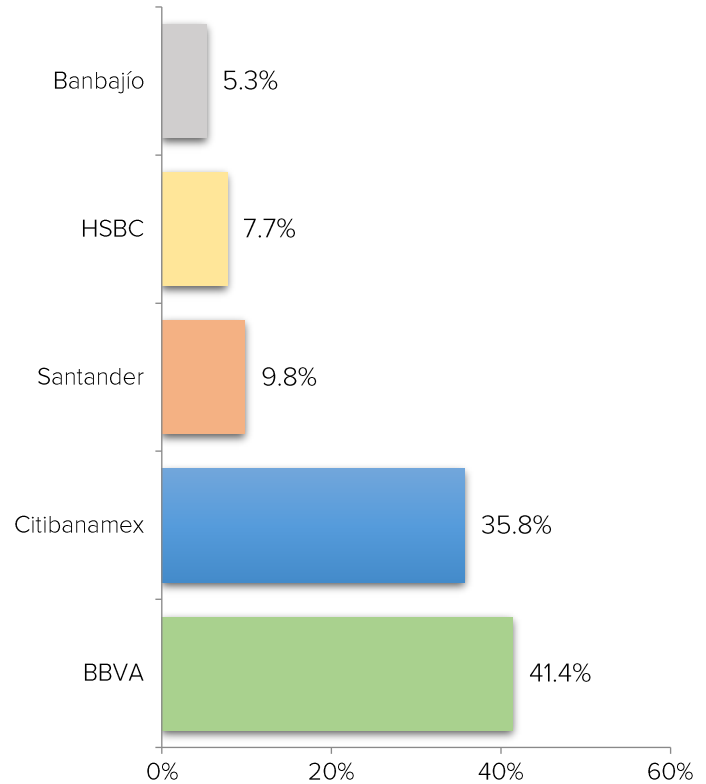
millones de pesos

Crédito	Agosto 2024	Septiembre 2024
BBVA Bancomer 2018	916.9	906.1
BBVA Bancomer 2020	783.3	770.8
BBVA Bancomer 2021	1,115.6	1,105.0
BBVA 800	759.3	752.5
BBVA 600	580.8	575.0
BBVA 500	488.9	483.3
Banamex 2016	497.3	484.9
Banamex 2020	797.0	786.3
Banamex 2021	1,075.6	1,062.8
Banamex 2022	733.6	725.8
Banamex 2023	914.1	905.5
Santander 2020	1,094.9	1,086.4
Bajío 2020	806.7	586.1
HSBC 2S	558.2	551.3
HSBC 3S	311.1	306.7
Saldo deuda directa	11,433.3	11,088.7

Fuente: Elaboración propia con información de la DGF/SF.

Distribución de la deuda directa por acreedor

porcentaje



Fuente: Elaboración propia con información de la DGF/SF.

Indicadores respecto del saldo de la deuda directa

al 30 de septiembre de 2024

porcentaje

% de Presupuesto de Egresos ^{1/}	9.4%
% de Participaciones ^{2/}	33.9%
% Ingresos de Libre Disposición ^{3/}	21.8%

Notas:

1/ Comparativo respecto al monto establecido en la Ley del Presupuesto General de Egresos del Estado de Guanajuato para el Ejercicio Fiscal de 2024.

2/ Comparativo respecto al monto establecido en la Ley de Ingresos del Estado de Guanajuato para el Ejercicio Fiscal de 2024, excluyendo las que les corresponden a los municipios.

3/ Se toman los montos de los ingresos de libre disposición establecidos en la Ley de Ingresos del Estado de Guanajuato para el Ejercicio Fiscal de 2024.

Fuente: Elaboración propia con información de la DGF/SF.

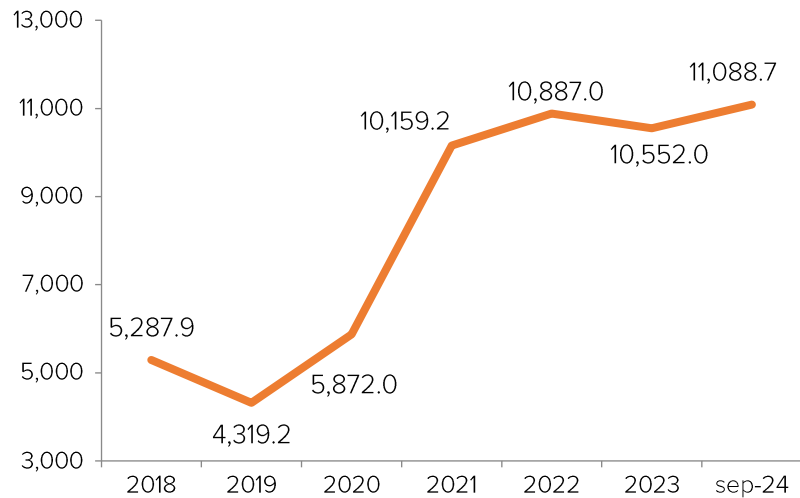


Deuda directa

Evolución de saldo de la deuda directa

millones de pesos

Año	Saldo
2018	5,287.9
2019	4,319.2
2020	5,872.0
2021	10,159.2
2022	10,887.0
2023	10,552.0
Sep 2024	11,088.7



Nota: Los saldos se presentan al cierre de cada ejercicio y al corte del mes que se reporta.

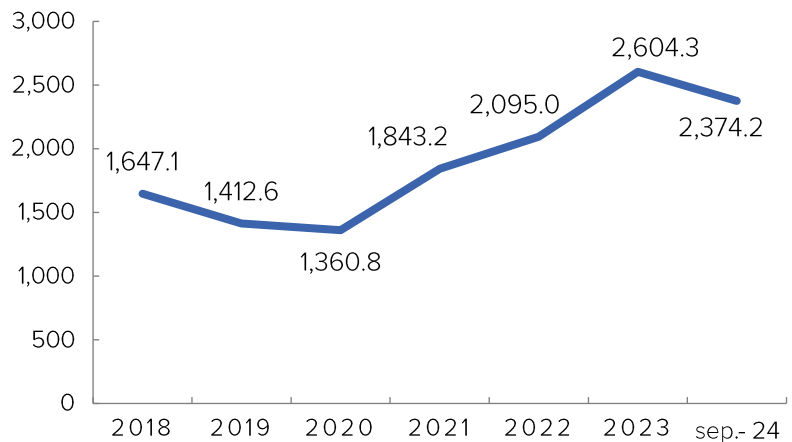
Fuente: Elaboración propia con información de la DGF/SF.

Fuente: Elaboración propia con información de la DGF/SF.

Evolución del servicio de la deuda directa

millones de pesos

Año	Ejercido
2018	1,647.1
2019	1,412.6
2020	1,360.8
2021	1,843.2
2022	2,095.0
2023	2,604.3
Sep 2024	2,374.2



Nota: La información se presenta al cierre de cada ejercicio y al corte del mes que se reporta.

Fuente: Elaboración propia con información de la DGF/SF.

Fuente: Elaboración propia con información de la DGF/SF.



Deuda subsidiaria

Deuda subsidiaria por ente público

millones de pesos

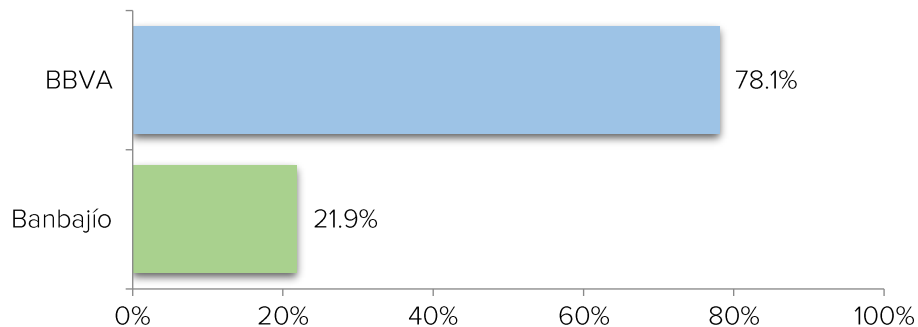
Municipio	Agosto 2024	Septiembre 2024
Celaya	156.4	152.4
Comonfort	3.2	3.2
Manuel Doblado	3.5	3.4
Irapuato	162.3	157.2
Salamanca	52.3	51.6
San Francisco del Rincón	10.2	10.0
Santa Cruz de Juventino Rosas	10.0	9.9
Valle de Santiago	5.4	5.2
Yuriria	3.7	3.6
Total deuda subsidiaria	407.1	396.4

Nota: Los municipios de Apaseo el Grande, Jerécuaro, Pénjamo, Romita, Silao, Valle de Santiago y Villagrán, así como los organismos de agua de Salvatierra y Salamanca tienen créditos liquidados que no se han cancelado.

Fuente: Elaboración propia con información de la DGF/SF.

Distribución de la deuda subsidiaria por acreedor

porcentaje



Fuente: Elaboración propia con información de la DGF/SF.



Deuda no avalada

Deuda no avalada por ente público

millones de pesos

Municipio	Agosto 2024	Septiembre 2024
León	1,407.7	1,396.1
San Miguel de Allende	53.9	52.9
Irapuato	166.3	163.3
Total municipios	1,627.9	1,612.3
Organismo de agua		
León		
Total organismos		
Total no subsidiaria	1,627.9	1,612.3

Notas:

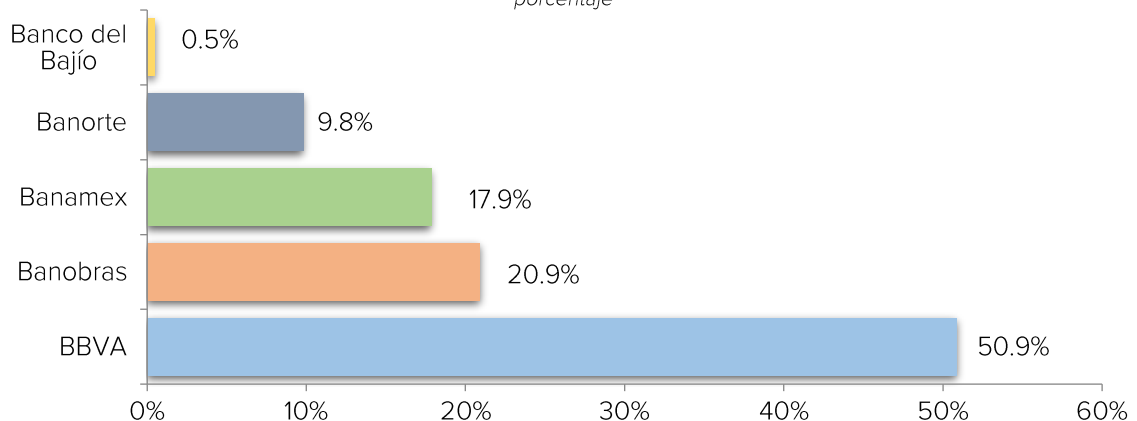
1/ El crédito del organismo de agua de León es un crédito en cuenta corriente que a la fecha no se ha dispuesto.

2/ El municipio de Jaral del Progreso contrató un financiamiento con Banobras pendiente de cancelación porque no se dispuso.

Fuente: Elaboración propia con información de la DGF/SF.

Distribución de la deuda no avalada por acreedor

porcentaje

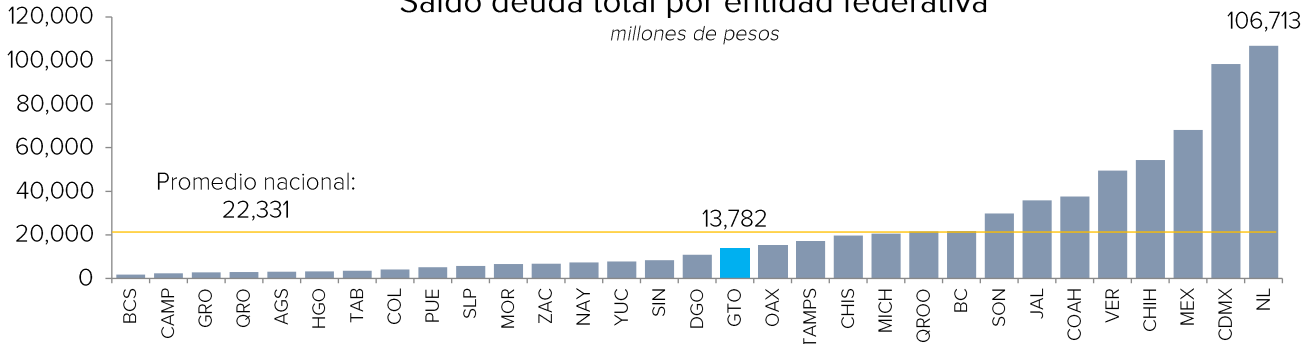


Fuente: Elaboración propia con información de la DGF/SF.

Indicadores de deuda pública Segundo Trimestre de 2024

Saldo deuda total por entidad federativa

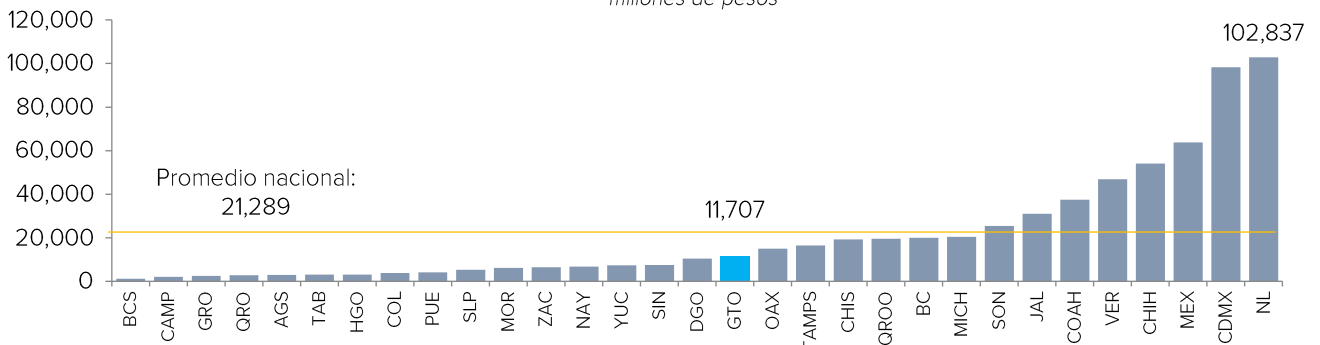
millones de pesos



Nota: Tlaxcala no es objeto de la medición, toda vez que no cuenta con financiamientos y obligaciones inscritos en el Registro Público Único. Considera el saldo de los financiamientos de cada entidad federativa y sus entes públicos, así como de sus municipios y sus entes públicos. Fuente: Elaborado con información de la SHCP al 2do. trimestre de 2024.

Saldo deuda directa por entidad federativa

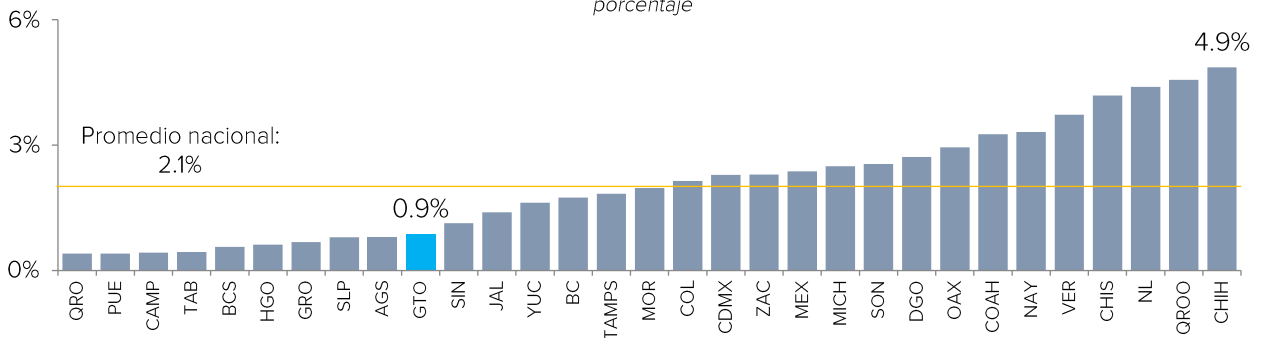
millones de pesos



Nota: Tlaxcala no es objeto de la medición, toda vez que no cuenta con financiamientos y obligaciones inscritos en el Registro Público Único. Fuente: Elaborado con información de la SHCP al 2do. trimestre de 2024.

Deuda directa respecto al PIBE

porcentaje



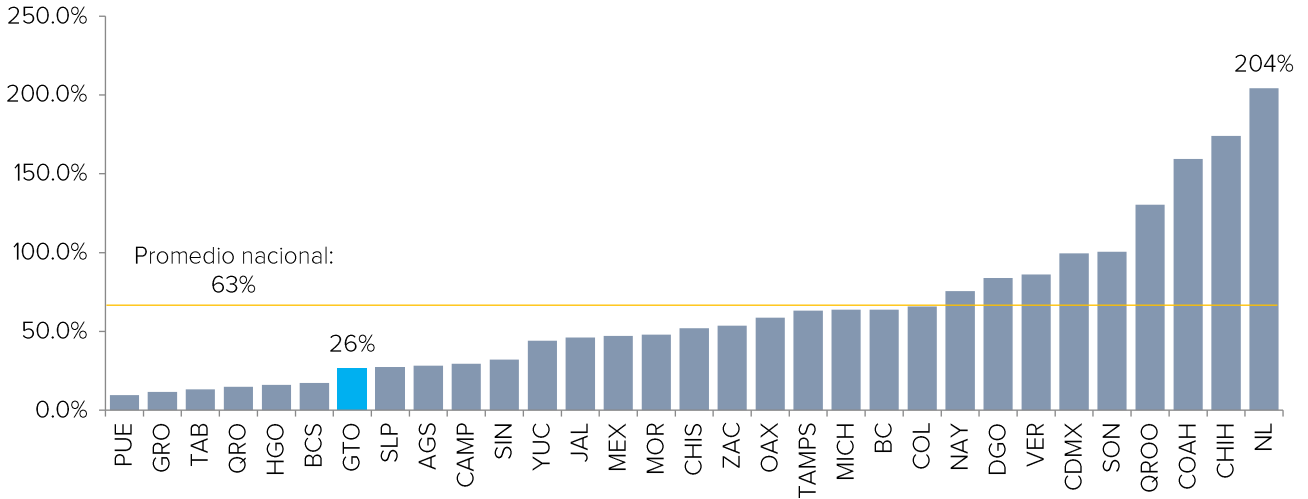
Nota: Tlaxcala no es objeto de la medición, toda vez que no cuenta con financiamientos y obligaciones inscritos en el Registro Público Único. Fuente: Elaborado con información SHCP al 2do. trimestre de 2024 y PIBE de INEGI con cifras revisadas de 2022.



Indicadores de deuda pública Segundo Trimestre de 2024

Deuda directa respecto a participaciones

porcentaje

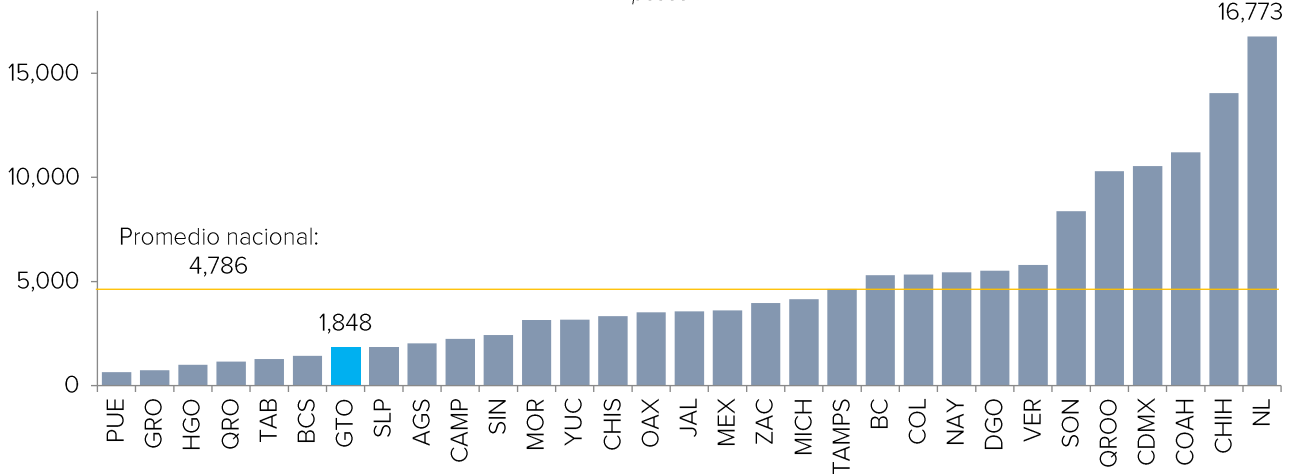


Nota: Tlaxcala no es objeto de la medición, toda vez que no cuenta con financiamientos y obligaciones inscritos en el Registro Público Único.

Fuente: Elaborado con información de la SHCP al 2do. trimestre de 2024 y Estimación de Participaciones e Incentivos Económicos 2024 (consolidado).

Deuda directa per cápita

pesos



Nota: Tlaxcala no es objeto de la medición, toda vez que no cuenta con financiamientos y obligaciones inscritos en el Registro Público Único.

Fuente: Elaborado con información de la SHCP al 2do. trimestre de 2024. INEGI. Encuesta Nacional de Ocupación y Empleo, población total al 2T 2024.

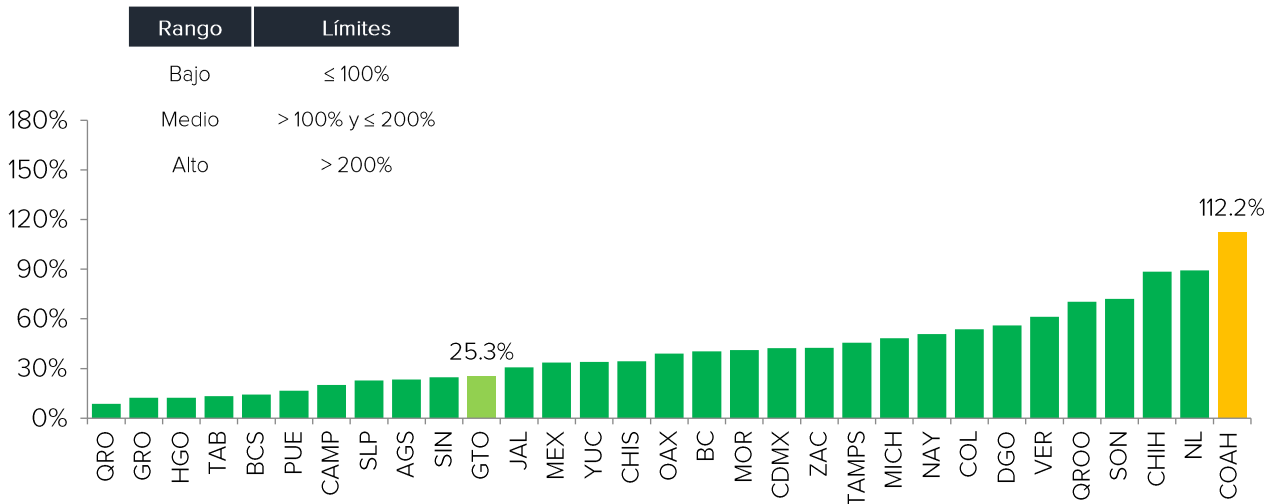
Resultados del Sistema de Alertas Segundo Trimestre de 2024

Guanajuato
Endeudamiento sostenible



Deuda pública y obligaciones sobre ingresos de libre disposición

porcentaje



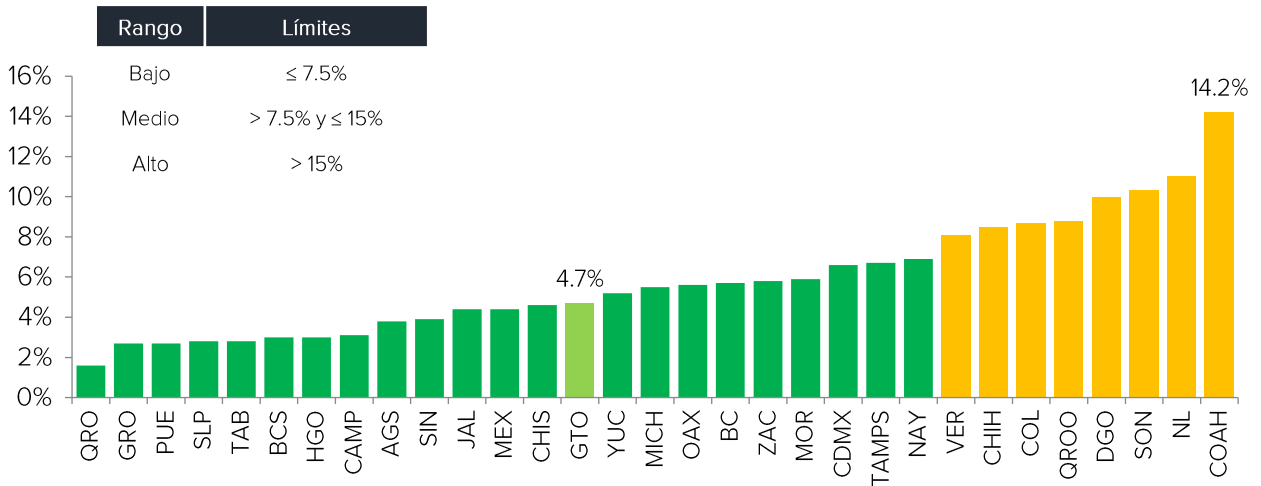
Nota: Tlaxcala no es objeto de la medición del Sistema de Alertas, toda vez que no cuenta con financiamientos y obligaciones inscritos en el Registro Público Único.

Fuente: Resultado del Sistema de Alertas del 2do. trimestre de 2024 publicado el 29 de agosto de 2024.

Resultados del Sistema de Alertas Segundo Trimestre de 2024

Servicio de la deuda y de obligaciones sobre ingresos de libre disposición

porcentaje

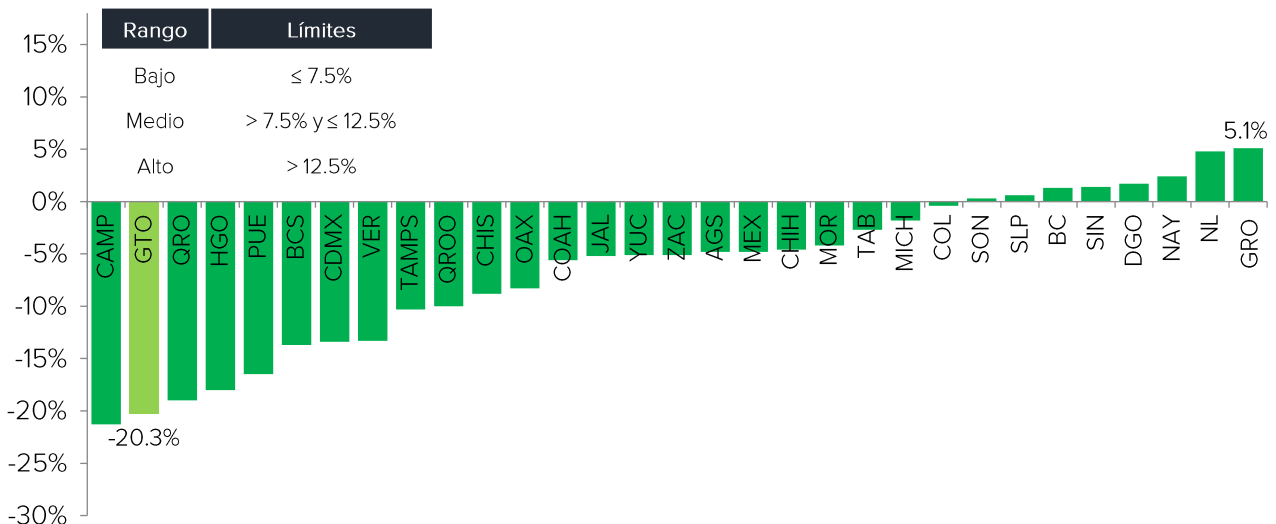


Nota: Tlaxcala no es objeto de la medición del Sistema de Alertas, toda vez que no cuenta con financiamientos y obligaciones inscritos en el Registro Público Único.

Fuente: Resultado del Sistema de Alertas del 2do. trimestre de 2024 publicado el 29 de agosto de 2024.

Obligaciones a Corto Plazo y Proveedores y Contratistas sobre Ingresos Totales

porcentaje



Nota: Tlaxcala no es objeto de la medición del Sistema de Alertas, toda vez que no cuenta con financiamientos y obligaciones inscritos en el Registro Público Único.

Fuente: Resultado del Sistema de Alertas del 2do. trimestre de 2024 publicado el 29 de agosto de 2024.



Calificaciones crediticias del Estado

Calificadora	Escala Nacional	Escala Global
	AAA(mex) (30-abr-24)	BBB- (30-abr-24)
	AAA.mx (4-jun-24)	n. a.
	mxAAA (7-ago-24)	BBB (7-ago-24)
Calificadora	Perfil crediticio independiente	
	a+ (30-abr-24)	

Nota: Derivado de la reestructura en la agencia Moody's, se dejó de publicar la calificación en escala global y se modifica la nomenclatura de la calificación.

Fuente: Elaborado con información de los comunicados publicados por cada agencia.



Nota de interés

FMI alerta de un freno en la actividad económica de México

El Fondo Monetario Internacional (FMI) advirtió el viernes que la actividad económica en México se está moderando, en parte, debido a la política monetaria restrictiva, y que el consumo privado y la inversión están desacelerándose, al igual que el crecimiento del empleo.

El FMI informó en un comunicado que aprobó la revisión de medio plazo una línea de crédito flexible (LCF) de unos 35,000 millones de dólares a México, acordada en noviembre de 2023 por un período de dos años.

La Comisión de Cambios de México, formada por la Secretaría de Hacienda y el banco central, dijo más tarde en un comunicado que continuará con la estrategia gradual de salida de la LCF, anunciada originalmente en 2017.

“La actividad económica se está moderando, el consumo privado y la inversión se están desacelerando y el crecimiento del empleo se está frenando”, dijo el FMI, achacando los resultados a la política monetaria restrictiva del Banco de México (Banxico).

Desde agosto la entidad monetaria empezó a reducir la tasa clave hasta llevarla a 10.5% a fines de septiembre, en medio de un enfriamiento de la inflación y un debilitamiento de la economía.

Según el FMI, las presiones inflacionarias están disminuyendo en el país y se espera que los precios al consumidor alcancen el objetivo del 3% para 2025.

“A pesar de la postura fiscal expansiva, se espera que el crecimiento de la economía desacelere a alrededor del 1.5% este año”, advirtió el Fondo.

Para preservar la sostenibilidad fiscal resultará necesaria una consolidación fiscal a gran escala, respaldada por medidas bien identificadas, apuntó el FMI, y recomendó eliminar gradualmente la restricción monetaria.

Además, señaló que México mantiene importantes reservas, posición externa sostenible y supervisión financiera eficaz, pero alertó que la segunda mayor economía de Latinoamérica sigue expuesta a importantes riesgos externos en medio de persistente incertidumbre.
Forbes

La información presentada es de carácter informativo. Los datos oficiales de la situación de la deuda pública del Estado se encuentran plasmados en los Informes Financieros Trimestrales publicados en la página oficial de la Secretaría de Finanzas.

