




ESCUELA PREPARATORIA REGIONAL DEL RINCÓN
Indicadores de Resultados
Del 1 de enero al 31 de Marzo de 2023

Programa o proyecto de inversión					Presupuesto del programa presupuestario					MIR			Indicadores						Resultado del indicador			
Clasificación Programática acorde al CONAC	Clave del Programa presupuestario	Nombre del programa presupuestario	Clasificación funcional del gasto al que corresponde el programa presupuestario	Nombre de la dependencia o entidad que lo ejecuta	Aprobado	Modificado	Devengado	Ejecido	Pagado	Cuenta con MIR (SI/NO)	Nivel de la MIR del programa	Descripción del resumen narrativo (FIN, Propósito, componentes y actividades)	Nombre del Indicador	Nivel de la MIR, al que corresponde el indicador	Formula de calculo	Descripción de variables de la formula	Meta del indicador Programada	Meta del indicador Modificada	Meta del indicador alcanzada	Valor del numerador de la formula	Valor del denominador de la formula	Unidad de medida de las variables del indicador
1	2	3	4	5	6	7	8	9	10	11	12	13	14	15	16	17	18	19	20	21	22	23
N/A	GA2041	DIRECCIÓN ESTRATÉGICA DE LA EPRR	2.5.2 EDUCACIÓN MEDIA SUPERIOR	ESCUELA PREPARATORIA REGIONAL DEL RINCÓN	2,110,419	2,127,268	308,415	308,415	308,415	NO	COMPONENTE	DIRECCIÓN ESTRATÉGICA DE LA EPRR	N/A	N/A	A/B*100	A PORCENTAJE DE AVANCE FÍSICO EJERCIDO/ PORCENTAJE DE AVANCE FÍSICO DE LA EPRR	100	100	100	100	100	PORCENTAJE
N/A	GB1060	ADMINISTRACIÓN DE LOS RECURSOS HUMANOS, MATERIALES, FINANCIEROS Y DE	2.5.2 EDUCACIÓN MEDIA SUPERIOR	ESCUELA PREPARATORIA REGIONAL DEL RINCÓN	3,072,252	3,237,527	456,423	456,423	456,423	NO	COMPONENTE	ADMINISTRACIÓN DE LOS RECURSOS HUMANOS, MATERIALES, FINANCIEROS Y DE SERVICIOS EN LA EPRR.	N/A	N/A	A/B*100	A PORCENTAJE DE AVANCE FÍSICO EJERCIDO/ PORCENTAJE DE AVANCE FÍSICO DE LA EPRR.	100	100	100	100	100	PORCENTAJE
N/A	GC2112	OPERACIÓN DEL MODELO DE PLANEACIÓN Y EVALUACIÓN EN LA	2.5.2 EDUCACIÓN MEDIA SUPERIOR	ESCUELA PREPARATORIA REGIONAL DEL RINCÓN	426,186	428,459	91,552	91,552	91,552	NO	COMPONENTE	OPERACIÓN DEL MODELO DE PLANEACIÓN Y EVALUACIÓN EN LA EPRR.	N/A	N/A	A/B*100	A PORCENTAJE DE AVANCE FÍSICO EJERCIDO/ PORCENTAJE DE AVANCE FÍSICO DE LA EPRR.	100	100	100	100	100	PORCENTAJE
PLANEACIÓN, SEGUIMIENTO Y EVALUACIÓN DE POLÍTICAS	P005	GESTIÓN DE CENTROS ESCOLARES DE EDUCACIÓN MEDIA SUPERIOR Y	2.5.2 EDUCACIÓN MEDIA SUPERIOR	ESCUELA PREPARATORIA REGIONAL DEL RINCÓN	417,167	417,167	89,774	89,774	89,774	SI	COMPONENTE	B. PROGRAMAS, PROCESOS Y/O PLANTELES DE INSTITUCIONES DE EDUCACIÓN MEDIA SUPERIOR.	PORCENTAJE DE AVANCE FÍSICO DEL PROCESO/PROYECTO	COMPONENTE	A/B*100	A PORCENTAJE DE AVANCE FÍSICO EJERCIDO/ PORCENTAJE DE AVANCE FÍSICO DE LA EPRR.	100	100	100	100	100	PORCENTAJE
PLANEACIÓN, SEGUIMIENTO Y EVALUACIÓN DE POLÍTICAS	P005	GESTIÓN DE CENTROS ESCOLARES DE EDUCACIÓN MEDIA SUPERIOR Y	2.5.2 EDUCACIÓN MEDIA SUPERIOR	ESCUELA PREPARATORIA REGIONAL DEL RINCÓN	417,167	417,167	89,843	89,843	89,843	SI	COMPONENTE	C. LOS CUERPOS ACADÉMICOS Y DIRECTIVOS DE LAS INSTITUCIONES PÚBLICAS DE EDUCACIÓN MEDIA SUPERIOR	PORCENTAJE DE AVANCE FINANCIERO DEL PROCESO/PROYECTO	COMPONENTE	A/B*100	A PORCENTAJE DE AVANCE FÍSICO EJERCIDO/ PORCENTAJE DE AVANCE FÍSICO DE LA EPRR.	100	100	100	100	100	PORCENTAJE
PRESTACIÓN DE SERVICIOS PÚBLICOS	E017	COBERTURA DE EDUCACIÓN MEDIA SUPERIOR	2.5.2 EDUCACIÓN MEDIA SUPERIOR	ESCUELA PREPARATORIA REGIONAL DEL RINCÓN	#####	#####	3,866,859	3,866,859	3,866,859	SI	COMPONENTE	A. SERVICIOS EDUCATIVOS OFERTADOS. EPRR	PORCENTAJE DE AVANCE FÍSICO DEL PROCESO/PROYECTO	COMPONENTE	A/B*100	A PORCENTAJE DE AVANCE FÍSICO EJERCIDO/ PORCENTAJE DE AVANCE FÍSICO DE LA EPRR.	100	100	100	100	100	PORCENTAJE
PRESTACIÓN DE SERVICIOS PÚBLICOS	E057	TRAYECTORIA EN NIVEL BÁSICO, MEDIA SUPERIOR Y	2.5.2 EDUCACIÓN MEDIA SUPERIOR	ESCUELA PREPARATORIA REGIONAL DEL RINCÓN	430,265	430,265	90,030	90,030	90,030	SI	COMPONENTE	D. APOYO ACADÉMICO Y/O PSICOSOCIAL A ALUMNOS EN RIESGO DE DESERCIÓN O REPROBACIÓN OTORGADOS	PORCENTAJE DE AVANCE FINANCIERO DEL PROCESO/PROYECTO	COMPONENTE	A/B*100	A PORCENTAJE DE AVANCE FÍSICO EJERCIDO/ PORCENTAJE DE AVANCE FÍSICO DE LA EPRR.	100	100	100	100	100	PORCENTAJE
PLANEACIÓN, SEGUIMIENTO Y EVALUACIÓN DE POLÍTICAS	P005	GESTIÓN DE CENTROS ESCOLARES DE EDUCACIÓN MEDIA SUPERIOR Y	2.5.2 EDUCACIÓN MEDIA SUPERIOR	ESCUELA PREPARATORIA REGIONAL DEL RINCÓN	551,988	558,088	121,742	121,742	121,742	SI	COMPONENTE	D. CURSOS, ACTIVIDADES Y TALLERES PARA EL DESARROLLO COMPLEMENTARIO DE LOS	PORCENTAJE DE AVANCE FINANCIERO DEL PROCESO/PROYECTO	COMPONENTE	A/B*100	A PORCENTAJE DE AVANCE FÍSICO EJERCIDO/ PORCENTAJE DE AVANCE FÍSICO DE LA EPRR.	100	100	100	100	100	PORCENTAJE
PRESTACIÓN DE SERVICIOS PÚBLICOS	E017	COBERTURA DE EDUCACIÓN MEDIA SUPERIOR Y	2.5.2 EDUCACIÓN MEDIA SUPERIOR	ESCUELA PREPARATORIA REGIONAL DEL RINCÓN	4,940,093	5,368,252	992,516	992,516	992,516	SI	COMPONENTE	B. INFRAESTRUCTURA EDUCATIVA CONSOLIDADA. EPRR	PORCENTAJE DE AVANCE FÍSICO DEL PROCESO/PROYECTO	COMPONENTE	A/B*100	A PORCENTAJE DE AVANCE FÍSICO EJERCIDO/ PORCENTAJE DE AVANCE FÍSICO DE LA EPRR.	100	100	100	100	100	PORCENTAJE
PRESTACIÓN DE SERVICIOS PÚBLICOS	E057	TRAYECTORIA EN NIVEL BÁSICO, MEDIA SUPERIOR Y	2.5.2 EDUCACIÓN MEDIA SUPERIOR	ESCUELA PREPARATORIA REGIONAL DEL RINCÓN	366,901	366,901	76,963	76,963	76,963	SI	COMPONENTE	C. BECAS Y APOYOS OTORGADOS A ESTUDIANTES DE EDUCACIÓN MEDIA SUPERIOR Y SUPERIOR EPRR	PORCENTAJE DE AVANCE FINANCIERO DEL PROCESO/PROYECTO	COMPONENTE	A/B*100	A PORCENTAJE DE AVANCE FÍSICO EJERCIDO/ PORCENTAJE DE AVANCE FÍSICO DE LA EPRR.	100	100	100	100	100	PORCENTAJE
PRESTACIÓN DE SERVICIOS PÚBLICOS	E038	COMPETENCIAS PARA EL TRABAJO	2.5.2 EDUCACIÓN MEDIA SUPERIOR	ESCUELA PREPARATORIA REGIONAL DEL RINCÓN	420,591	420,591	91,353	91,353	91,353	SI	COMPONENTE	A. VINCULACIÓN CON EL ENTORNO OPERANDO. EPRR	PORCENTAJE DE AVANCE FINANCIERO DEL PROCESO/PROYECTO	COMPONENTE	A/B*100	A PORCENTAJE DE AVANCE FÍSICO EJERCIDO/ PORCENTAJE DE AVANCE FÍSICO DE LA EPRR.	100	100	100	100	100	PORCENTAJE
PRESTACIÓN DE SERVICIOS PÚBLICOS	E038	COMPETENCIAS PARA EL TRABAJO	2.5.2 EDUCACIÓN MEDIA SUPERIOR	ESCUELA PREPARATORIA REGIONAL DEL RINCÓN	655,634	655,634	140,679	140,679	140,679	SI	COMPONENTE	E. PROGRAMA DE APRENDIZAJE PARA EL LIDERAZGO Y EMPRENDIMIENTO OFERTADO EN EDUCACIÓN MEDIA	PORCENTAJE DE AVANCE FÍSICO DEL PROCESO/PROYECTO	COMPONENTE	A/B*100	A PORCENTAJE DE AVANCE FÍSICO EJERCIDO/ PORCENTAJE DE AVANCE FÍSICO DE LA EPRR.	100	100	100	100	100	PORCENTAJE


Mtra. Ana Celia Reynoso Sánchez
Directora


C.P. María Rocío Sierra Alemán
Coordinadora Administrativa



C.P. Josefina Arredondo Sánchez
Jefa de Contabilidad y Presupuestos

ESCUELA PREPARATORIA REGIONAL DEL RINCÓN
ORGANISMO PÚBLICO DESCENTRALIZADO
CCT-11EBH048K
SAN FRANCISCO DEL RINCÓN, GTO.