



ESCUELA PREPARATORIA REGIONAL DEL RINCON
Estado de Actividades
Del 1 de Enero al 30 de Septiembre de 2023
(Cifras en Pesos)


Concepto	2023	2022
INGRESOS Y OTROS BENEFICIOS		
Ingresos de Gestión	4,302,653	3,992,114
Impuestos	0	0
Cuotas y Aportaciones de Seguridad Social	0	0
Contribuciones de Mejoras	0	0
Derechos	0	0
Productos	0	0
Aprovechamientos	0	0
Ingresos por Venta de Bienes y Prestación de Servicios	4,302,653	3,992,114
Participaciones, Aportaciones, Convenios, Incentivos Derivados de la Colaboración Fiscal, Fondos Distintos de Aportaciones, Transferencias, Asignaciones, Subsidios y Subvenciones, y Pensiones y Jubilaciones	20,407,742	27,441,794
Participaciones, Aportaciones, Convenios, Incentivos Derivados de la Colaboración Fiscal y Fondos Distintos de Aportaciones	0	0
Transferencias, Asignaciones, Subsidios y Subvenciones, y Pensiones y Jubilaciones	20,407,742	27,441,794
Otros Ingresos y Beneficios	334,305	1,074,416
Ingresos Financieros	0	0
Incremento por Variación de Inventarios	0	0
Disminución del Exceso de Estimaciones por Pérdida o Deterioro u Obsolescencia	0	0
Disminución del Exceso de Provisiones	0	767,882
Otros Ingresos y Beneficios Varios	334,305	306,534
Total de Ingresos y Otros Beneficios	25,044,700	32,508,323
GASTOS Y OTRAS PÉRDIDAS		
Gastos de Funcionamiento	21,686,221	29,547,699
Servicios Personales	17,626,354	24,482,515
Materiales y Suministros	251,430	385,026
Servicios Generales	3,808,437	4,680,159
Transferencias, Asignaciones, Subsidios y Otras Ayudas	3,868	19,488
Transferencias Internas y Asignaciones al Sector Público	0	0
Transferencias al Resto del Sector Público	0	0
Subsidios y Subvenciones	0	0
Ayudas Sociales	3,868	19,488
Pensiones y Jubilaciones	0	0
Transferencias a Fidelicomisos, Mandatos y Contratos Análogos	0	0
Transferencias a la Seguridad Social	0	0
Donativos	0	0
Transferencias al Exterior	0	0
Participaciones y Aportaciones	0	0
Participaciones	0	0
Aportaciones	0	0
Convenios	0	0
Intereses, Comisiones y Otros Gastos de la Deuda Pública	0	0
Intereses de la Deuda Pública	0	0
Comisiones de la Deuda Pública	0	0
Gastos de la Deuda Pública	0	0
Costo por Coberturas	0	0
Apoyos Financieros	0	0
Otros Gastos y Pérdidas Extraordinarias	82,396	1,379,476
Estimaciones, Depreciaciones, Deterioros, Obsolescencia y Amortizaciones	2,563	515,840
Provisiones	0	767,882
Disminución de Inventarios	0	0
Otros Gastos	79,833	95,754
Inversión Pública	0	0
Inversión Pública no Capitalizable	0	0
Total de Gastos y Otras Pérdidas	21,772,485	30,946,663
Resultados del Ejercicio (Ahorro/Desahorro)	3,272,215	1,561,660

Bajo protesta de decir verdad declaramos que los Estados Financieros y sus notas, son razonablemente correctos y son responsabilidad del emisor.


C.P. Josefina Arredondo Sánchez
Jefa de Contabilidad y Presupuestos


C.P. Maria Rocío Sierra Alemán
Coordinadora Administrativa




ESQUELA PREPARATORIA REGIONAL DEL RINCON
ORGANISMO PÚBLICO DESCENTRALIZADO
CCT-11EBH0049K
SAN FRANCISCO DEL RINCON, GTO.
Ana Celia Reynoso Sánchez
Directora