




ESCUELA PREPARATORIA REGIONAL DEL RINCON		
Estado de Flujos de Efectivo		
Del 1 de Enero al 30 de Junio de 2025		
(Cifras en Pesos)		
Concepto	2025	2024
Flujos de Efectivo de las Actividades de Operación		
Origen	19,926,536	39,536,627
Impuestos	0	0
Cuotas y Aportaciones de Seguridad Social	0	0
Contribuciones de Mejoras	0	0
Derechos	0	0
Productos	0	0
Aprovechamientos	0	0
Ingresos por Venta de Bienes y Prestación de Servicios	3,108,833	5,129,455
Participaciones, Aportaciones, Convenios, Incentivos Derivados de la Colaboración Fiscal y Fondos Distintos de Aportaciones	0	0
Transferencias, Asignaciones, Subsidios y Subvenciones, y Pensiones y Jubilaciones	16,817,703	34,406,572
Otros Orígenes de Operación	0	0
Aplicación	16,454,300	37,428,454
Servicios Personales	12,867,852	29,454,937
Materiales y Suministros	336,176	660,714
Servicios Generales	2,611,046	7,301,178
Transferencias Internas y Asignaciones al Sector Público	0	0
Transferencias al Resto del Sector Público	0	0
Subsidios y Subvenciones	0	0
Ayudas Sociales	638,326	11,624
Pensiones y Jubilaciones	0	0
Transferencias a Fideicomisos, Mandatos y Contratos Análogos	0	0
Transferencias a la Seguridad Social	0	0
Donativos	0	0
Transferencias al Exterior	0	0
Participaciones	0	0
Aportaciones	0	0
Convenios	0	0
Otras Aplicaciones de Operación	0	0
Flujos Netos de Efectivo por Actividades de Operación	3,472,237	2,107,573
Flujos de Efectivo de las Actividades de Inversión		
Origen	0	0
Bienes Inmuebles, Infraestructura y Construcciones en Proceso	0	0
Bienes Muebles	0	0
Otros Orígenes de Inversión	0	0
Aplicación	750,191	1,596,080
Bienes Inmuebles, Infraestructura y Construcciones en Proceso	750,191	81,894
Bienes Muebles	0	1,514,186
Otras Aplicaciones de Inversión	0	0
Flujos Netos de Efectivo por Actividades de Inversión	-750,191	-1,596,080
Flujos de Efectivo de las Actividades de Financiamiento		
Origen	0	0
Endeudamiento Neto	0	0
Interno	0	0
Externo	0	0
Otros Orígenes de Financiamiento	0	0
Aplicación	1,290,450	583,149
Servicios de la Deuda	0	0
Interno	0	0
Externo	0	0
Otras Aplicaciones de Financiamiento	1,290,450	583,149
Flujos Netos de Efectivo por Actividades de Financiamiento	1,290,450	583,149
Incremento/Disminución Neta en el Efectivo y Equivalentes al Efectivo	1,431,695	-71,656
Efectivo y Equivalentes al Efectivo al Inicio del Ejercicio	13,623,142	13,694,798
Efectivo y Equivalentes al Efectivo al Final del Ejercicio	15,054,737	13,623,142

Bajo protesta de decir verdad declaramos que los Estados Financieros y sus notas, son razonablemente correctos y son responsabilidad del emisor.

Mtra. Ana Celia Reynoso Sánchez **C.P. María Rocío Sierra Alemán** **C.P. Josefina Arredondo Sánchez**
 Directora Coordinadora Administrativa Jefa de Contabilidad y Presupuestos

ESCUELA PREPARATORIA
 REGIONAL DEL RINCON
 ORGANISMO PUBLICO
 DESCENTRALIZADO
 CCI-115ENR14405
 SAN FRANCISCO DEL RINCON, STL