




ESCUELA PREPARATORIA REGIONAL DEL RINCÓN

ESCUELA PREPARATORIA REGIONAL DEL RINCÓN Indicadores de Resultados Del 1 de Enero al 31 de Diciembre de 2023																							
Programa o proyecto de inversión					Presupuesto del programa presupuestario					MR			Indicadores						Resultado del indicador				
Clasificación programática según el CONAC	Clave del programa presupuestario	Nombre del programa presupuestario	Clasificación funcional del gasto al que corresponde el programa presupuestario	Nombre de la institución o entidad que lo ejecuta	Aprobado	Modificado	Desviado	Ejecutado	Pagado	Cuenta con MR (SI/NO)	Nivel de la MR del programa	Descripción del resumen narrativo (FIN, Propósito, componentes y actividades)	Nombre del indicador	Nivel de la MR al que corresponde el indicador	Fórmula de cálculo	Descripción de variables de la fórmula	Meta del indicador Programada	Meta del indicador Modificada	Meta del indicador alcanzada	Valor del numerador de la fórmula	Valor del denominador de la fórmula	Unidad de medida de las variables del indicador	
1	2	3	4	5	6	7	8	9	10	11	12	13	14	15	16	17	18	19	20	21	22	23	
NA		DIRECCIÓN ESTRATÉGICA DE LA EPRR	2.5.2 EDUCACIÓN MEDIA SUPERIOR									DIRECCIÓN ESTRATÉGICA DE LA EPRR	NA	NA	A/B*100	A PORCENTAJE DE AVANCE FISCO EJERCIDO/ B PORCENTAJE DE AVANCE FISCO PROGRAMADO*100							
	GA2041				2,110,419	2,097,268	1,615,760	1,615,760	1,607,994	NO	COMPONENTE						100	100	100%	100	100	PORCENTAJE	
NA		ADMINISTRACIÓN DE LOS RECURSOS HUMANOS, MATERIALES, FINANCIEROS Y DE SERVICIOS EN LA EPRR	2.5.2 EDUCACIÓN MEDIA SUPERIOR									ADMINISTRACIÓN DE LOS RECURSOS HUMANOS, MATERIALES, FINANCIEROS Y DE SERVICIOS EN LA EPRR	NA	NA	A/B*100	A PORCENTAJE DE AVANCE FISCO EJERCIDO/ B PORCENTAJE DE AVANCE FISCO PROGRAMADO*100							
	GB1960				3,072,252	3,237,527	2,224,337	2,224,337	2,212,012	NO	COMPONENTE						100	100	100%	100	100	PORCENTAJE	
NA		OPERACIÓN DEL MODELO DE PLANEACIÓN Y EVALUACIÓN EN LA EPRR	2.5.2 EDUCACIÓN MEDIA SUPERIOR									OPERACIÓN DEL MODELO DE PLANEACIÓN Y EVALUACIÓN EN LA EPRR	NA	NA	A/B*100	A PORCENTAJE DE AVANCE FISCO EJERCIDO/ B PORCENTAJE DE AVANCE FISCO PROGRAMADO*100							
	GC2112				426,186	428,459	428,307	428,307	426,240	NO	COMPONENTE						100	100	100%	100	100	PORCENTAJE	
PLANEACIÓN, SEGUIMIENTO Y EVALUACIÓN DE POLÍTICAS PÚBLICAS	P005	GESTIÓN DE CENTROS ESCOLARES DE EDUCACIÓN MEDIA SUPERIOR Y SUPERIOR	2.5.2 EDUCACIÓN MEDIA SUPERIOR									B. PROGRAMAS, PROCESOS Y/O PLANTELES DE INSTITUCIONES DE EDUCACIÓN MEDIA SUPERIOR, CERTIFICADOS (EPRR)	PORCENTAJE DE AVANCE FISCO DEL PROCESO/PROYECTO	COMPONENTE	A/B*100	A PORCENTAJE DE AVANCE FISCO EJERCIDO/ B PORCENTAJE DE AVANCE FISCO PROGRAMADO*100							
					417,167	417,167	415,261	415,261	413,194	SI	COMPONENTE						100	100	100%	1	1	PLANTELES	
PLANEACIÓN, SEGUIMIENTO Y EVALUACIÓN DE POLÍTICAS PÚBLICAS	P005	GESTIÓN DE CENTROS ESCOLARES DE EDUCACIÓN MEDIA SUPERIOR Y SUPERIOR	2.5.2 EDUCACIÓN MEDIA SUPERIOR									C. LOS CUERPOS ACADÉMICOS Y DIRECTIVOS DE LAS INSTITUCIONES PÚBLICAS DE EDUCACIÓN MEDIA SUPERIOR SON CAPACITADOS, ACTUALIZADOS Y PROFESIONALIZADOS. EPRR	PORCENTAJE DE AVANCE FISCO DEL PROCESO/PROYECTO	COMPONENTE	A/B*100	A PORCENTAJE DE AVANCE FISCO EJERCIDO/ B PORCENTAJE DE AVANCE FISCO PROGRAMADO*100							
					417,167	417,167	417,167	417,167	415,876	SI	COMPONENTE						100	100	100%	60	60	PERSONAL DIRECTIVO, DOCENTE Y ADMINISTRATIVO	
PRESTACIÓN DE SERVICIOS PÚBLICOS	E017	COBERTURA DE EDUCACIÓN MEDIA SUPERIOR Y SUPERIOR	2.5.2 EDUCACIÓN MEDIA SUPERIOR									A. SERVICIOS EDUCATIVOS OFERTADOS. EPRR	PORCENTAJE DE AVANCE FISCO DEL PROCESO/PROYECTO	COMPONENTE	A/B*100	A PORCENTAJE DE AVANCE FISCO EJERCIDO/ B PORCENTAJE DE AVANCE FISCO PROGRAMADO*100							
					19,115,685	21,474,629	19,338,752	19,338,752	19,270,575	SI	COMPONENTE						100	100	113%	2600	2941	ALUMNOS	
PRESTACIÓN DE SERVICIOS PÚBLICOS	E057	TRAYECTORIA EN NIVEL BÁSICO, MEDIA SUPERIOR Y SUPERIOR	2.5.2 EDUCACIÓN MEDIA SUPERIOR									D. APOYO ACADÉMICO Y PSICOLÓGICO A ALUMNOS EN RIESGO DE DESERCIÓN O REPROBACIÓN OTORGADOS. EPRR	PORCENTAJE DE AVANCE FISCO DEL PROCESO/PROYECTO	COMPONENTE	A/B*100	A PORCENTAJE DE AVANCE FISCO EJERCIDO/ B PORCENTAJE DE AVANCE FISCO PROGRAMADO*100							
					430,265	430,265	414,092	414,092	412,800	SI	COMPONENTE						100	100	100%	600	600	ALUMNOS	
PLANEACIÓN, SEGUIMIENTO Y EVALUACIÓN DE POLÍTICAS PÚBLICAS	P005	GESTIÓN DE CENTROS ESCOLARES DE EDUCACIÓN MEDIA SUPERIOR Y SUPERIOR	2.5.2 EDUCACIÓN MEDIA SUPERIOR									D. CURSOS, ACTIVIDADES Y TALLERES PARA EL DESARROLLO COMPLEMENTARIO DE LOS ALUMNOS IMPARTIDOS. EPRR	PORCENTAJE DE AVANCE FISCO DEL PROCESO/PROYECTO	COMPONENTE	A/B*100	A PORCENTAJE DE AVANCE FISCO EJERCIDO/ B PORCENTAJE DE AVANCE FISCO PROGRAMADO*100							
					551,988	558,088	557,489	552,489	551,292	SI	COMPONENTE						100	100	113%	2600	2941	ALUMNOS	
PRESTACIÓN DE SERVICIOS PÚBLICOS	E017	COBERTURA DE EDUCACIÓN MEDIA SUPERIOR Y SUPERIOR	2.5.2 EDUCACIÓN MEDIA SUPERIOR									B. INFRAESTRUCTURA EDUCATIVA CONSOLIDADA. EPRR	PORCENTAJE DE AVANCE FISCO DEL PROCESO/PROYECTO	COMPONENTE	A/B*100	A PORCENTAJE DE AVANCE FISCO EJERCIDO/ B PORCENTAJE DE AVANCE FISCO PROGRAMADO*100							
					4,940,093	6,241,544	6,628,266	6,628,266	6,342,090	SI	COMPONENTE						100	100	100%	1	1	UNIDADES	
PRESTACIÓN DE SERVICIOS PÚBLICOS	E057	TRAYECTORIA EN NIVEL BÁSICO, MEDIA SUPERIOR Y SUPERIOR	2.5.2 EDUCACIÓN MEDIA SUPERIOR									C. BECAS Y APOYOS OTORGADOS A ESTUDIANTES DE EDUCACIÓN MEDIA SUPERIOR Y SUPERIOR. EPRR	PORCENTAJE DE AVANCE FISCO DEL PROCESO/PROYECTO	COMPONENTE	A/B*100	A PORCENTAJE DE AVANCE FISCO EJERCIDO/ B PORCENTAJE DE AVANCE FISCO PROGRAMADO*100							
					366,901	366,900.84	358,842	358,842	357,730	SI	COMPONENTE						100	100	114%	315	360	APOYOS	
PRESTACIÓN DE SERVICIOS PÚBLICOS	E038	COMPETENCIAS PARA EL TRABAJO	2.5.2 EDUCACIÓN MEDIA SUPERIOR									A. VINCULACIÓN CON EL ENTORNO OPERANDO. EPRR	PORCENTAJE DE AVANCE FISCO DEL PROCESO/PROYECTO	COMPONENTE	A/B*100	A PORCENTAJE DE AVANCE FISCO EJERCIDO/ B PORCENTAJE DE AVANCE FISCO PROGRAMADO*100							
					420,591	420,590.53	415,922	416,922	414,080	SI	COMPONENTE						100	100	108%	355	395	ALUMNOS	
PRESTACIÓN DE SERVICIOS PÚBLICOS	E038	COMPETENCIAS PARA EL TRABAJO	2.5.2 EDUCACIÓN MEDIA SUPERIOR									E. PROGRAMA DE APRENDIZAJE PARA EL LIDERAZGO Y EMPRENDIMIENTO OFERTADO EN EDUCACIÓN MEDIA SUPERIOR. EPRR	PORCENTAJE DE AVANCE FISCO DEL PROCESO/PROYECTO	COMPONENTE	A/B*100	A PORCENTAJE DE AVANCE FISCO EJERCIDO/ B PORCENTAJE DE AVANCE FISCO PROGRAMADO*100							
					655,634	655,634	652,901	652,901	650,903	SI	COMPONENTE						100	100	100%	80	80	ALUMNOS	


C.P. Josefina Arredondo Sánchez
Jefa de Contabilidad y Presupuestos


C.P. María Rocio Sierra Alemán
Coordinadora Administrativa




Mtra. Ana Celia Reynoso Sánchez
Directora

ESCUELA PREPARATORIA REGIONAL DEL RINCÓN
ORGANISMO PÚBLICO DESCENTRALIZADO
GOBIERNO DEL ESTADO DE CHIAPAS