




ESCUELA PREPARATORIA REGIONAL DEL RINCON		
Estado de Actividades		
Del 1 de Enero al 31 de Marzo de 2023		
(Cifras en Pesos)		
Concepto	2023	2022
INGRESOS Y OTROS BENEFICIOS		
Ingresos de Gestión	2,147,208	3,992,114
Impuestos	0	0
Cuotas y Aportaciones de Seguridad Social	0	0
Contribuciones de Mejoras	0	0
Derechos	0	0
Productos	0	0
Aprovechamientos	0	0
Ingresos por Venta de Bienes y Prestación de Servicios	2,147,208	3,992,114
Participaciones, Aportaciones, Convenios, Incentivos Derivados de la Colaboración Fiscal, Fondos Distintos de Aportaciones, Transferencias, Asignaciones, Subsidios y Subvenciones, y Pensiones y Jubilaciones	6,613,064	27,441,794
Participaciones, Aportaciones, Convenios, Incentivos Derivados de la Colaboración Fiscal y Fondos Distintos de Aportaciones	0	0
Transferencias, Asignaciones, Subsidios y Subvenciones, y Pensiones y Jubilaciones	6,613,064	27,441,794
Otros Ingresos y Beneficios	139,176	1,074,416
Ingresos Financieros	0	0
Incremento por Variación de Inventarios	0	0
Disminución del Exceso de Estimaciones por Pérdida o Deterioro u Obsolescencia	0	0
Disminución del Exceso de Provisiones	0	767,882
Otros Ingresos y Beneficios Varios	139,176	306,534
Total de Ingresos y Otros Beneficios	8,899,448	32,508,323
GASTOS Y OTRAS PÉRDIDAS		
Gastos de Funcionamiento	6,329,599	29,547,699
Servicios Personales	5,388,541	24,482,515
Materiales y Suministros	69,578	385,026
Servicios Generales	871,481	4,680,159
Transferencias, Asignaciones, Subsidios y Otras Ayudas	0	19,488
Transferencias Internas y Asignaciones al Sector Público	0	0
Transferencias al Resto del Sector Público	0	0
Subsidios y Subvenciones	0	0
Ayudas Sociales	0	19,488
Pensiones y Jubilaciones	0	0
Transferencias a Fideicomisos, Mandatos y Contratos Análogos	0	0
Transferencias a la Seguridad Social	0	0
Donativos	0	0
Transferencias al Exterior	0	0
Participaciones y Aportaciones	0	0
Participaciones	0	0
Aportaciones	0	0
Convenios	0	0
Intereses, Comisiones y Otros Gastos de la Deuda Pública	0	0
Intereses de la Deuda Pública	0	0
Comisiones de la Deuda Pública	0	0
Gastos de la Deuda Pública	0	0
Costo por Coberturas	0	0
Apoyos Financieros	0	0
Otros Gastos y Pérdidas Extraordinarias	28,776	1,379,476
Estimaciones, Depreciaciones, Deterioros, Obsolescencia y Amortizaciones	0	515,840
Provisiones	0	767,882
Disminución de Inventarios	0	0
Otros Gastos	28,776	95,754
Inversión Pública	0	0
Inversión Pública no Capitalizable	0	0
Total de Gastos y Otras Pérdidas	6,358,375	30,946,663
Resultados del Ejercicio (Ahorro/Desahorro)	2,541,073	1,561,660

Bajo protesta de decir verdad declaramos que los Estados Financieros y sus notas, son razonablemente correctos y son responsabilidad del emisor.


Mtra. Ana Celia Reynoso Sánchez
Directora


C.P. María Rocio Sierra Alemán
Coordinadora Administrativa



ESCUELA PREPARATORIA REGIONAL DEL RINCON
ORGANISMO AUTÓNOMO DE SERVICIOS EDUCATIVOS
DESCENTRALIZADO
CCT-1148
SAN FRANCISCO DEL RINCON, QUANTANA ROO
C.P. Josefina Arredondo Sánchez
Jefa de Contabilidad y Presupuestos